



СВЕРДЛОВСКАЯ ОБЛАСТЬ
АДМИНИСТРАЦИЯ МУНИЦИПАЛЬНОГО ОБРАЗОВАНИЯ
Байкаловский муниципальный район
ПОСТАНОВЛЕНИЕ

14 ноября 2016 г.

№ 333

с. Байкалово

**Об утверждении долгосрочного прогноза социально-экономического
развития муниципального образования Байкаловский муниципальный
район на период до 2030 года**

В соответствии с Федеральным законом от 06 октября 2003 года №131-ФЗ «Об общих принципах организации местного самоуправления в Российской Федерации», Законом Свердловской области от 15 июня 2015 года № 45-ОЗ «О стратегическом планировании в Российской Федерации, осуществляемом на территории Свердловской области», руководствуясь Постановлением Правительства Свердловской области от 23 октября 2015 года № 979-ПП «Об утверждении долгосрочного прогноза социально-экономического развития Свердловской области на период до 2030 года» на основании Устава муниципального образования Байкаловский муниципальный район, Администрация муниципального образования Байкаловский муниципальный район,

ПОСТАНОВЛЯЕТ:

1. Утвердить долгосрочный прогноз социально-экономического развития муниципального образования Байкаловский муниципальный район на период до 2030 года (прилагается).
2. Настоящее постановление разместить на официальном сайте администрации муниципального образования в сети «Интернет» www.mobmr.ru.
3. Контроль исполнения настоящего постановления оставляю за собой.

Глава муниципального образования
Байкаловский муниципальный район



А.А.Жуков

УТВЕРЖДЕН
Постановлением Администрации
МО Байкаловский муниципальный
район от 14 ноября 2016г. №333

ДОЛГОСРОЧНЫЙ ПРОГНОЗ
социально-экономического развития
муниципального образования
Байкаловский муниципальный район
на период до 2030 года

Оглавление

Введение	3.
1. Оценка достигнутого уровня социально-экономического развития МО Байкаловский муниципальный район	4.
2. Условия развития экономики МО Байкаловский муниципальный район в долгосрочном периоде.....	19.
2.1. Свердловская область: прогноз долгосрочного социально-экономического развития.....	19.
2.2 Конкурентные преимущества территории	20.
2.3. Демографическое развитие	20.
2.4. Состояние окружающей среды и природных ресурсов.....	27.
3. Оценка факторов и ограничений экономического роста МО Байкаловский муниципальный район	32.
4. Характеристика сценариев и этапов развития экономики МО Байкаловский муниципальный район	35.
5. Развитие человеческого потенциала и уровень жизни населения МО Байкаловский муниципальный район	43.
5.1. Состояние здоровья населения.....	43.
5.2. Состояние системы образования.....	54.
5.3. Социальная поддержка и социальное обслуживание населения.....	57.
5.4. Качество культурного обслуживания	60.
5.5. Развитие рынка труда	65.
5.6. Уровень благосостояния населения	68.
5.7. Состояние потребительского рынка товаров и услуг	72.
6. Инвестиции	78.
7. Промышленность	81.
8. Агропромышленный комплекс.....	83.
8.1. Сельское хозяйство	83.
9. Пищевая промышленность.....	89.
10. Транспортный комплекс.....	94.
11. Малое и среднее предпринимательство.....	99.
12. Территориальное развитие МО Байкаловский муниципальный район.....	104.
Список сокращений	107.

Введение

Долгосрочный прогноз социально-экономического развития муниципального образования Байкаловский муниципальный район на период до 2030 года является одним из основных документов системы стратегического планирования развития МО Байкаловский муниципальный район, включающий в себя систему представлений о внутренних условиях, направлениях и ожидаемых результатах социально-экономического развития Байкаловского района в долгосрочной перспективе.

Долгосрочный прогноз является основой для разработки бюджетного прогноза МО Байкаловский муниципальный район.

Исходными для разработки долгосрочного прогноза являются параметры прогноза долгосрочного социально-экономического развития Свердловской области на период до 2030 года, сценарные условия и основные параметры прогноза социально-экономического развития Российской Федерации, указов Президента Российской Федерации от 07 мая 2012 года, стратегических документов муниципального образования Байкаловский муниципальный район, основные целевые параметры муниципальных программ МО Байкаловский муниципальный район.

Нормативную базу разработки проекта прогноза на долгосрочный период составляют:

- 1) Бюджетный кодекс Российской Федерации;
- 2) Постановление Правительства Российской Федерации от 11 ноября 2015 года № 1218 «О порядке разработки, корректировки, осуществления мониторинга и контроля реализации прогноза социально-экономического развития Российской Федерации на долгосрочный период»;
- 3) Закон Свердловской области от 15 июня 2015 года № 45-ОЗ «О стратегическом планировании в Российской Федерации, осуществляемом на территории Свердловской области».
- 4) Постановление Правительства Свердловской области от 10.02.2016 года № 90-ПП «О порядке разработки и корректировки прогноза социально-экономического развития Свердловской области на долгосрочный период».

Долгосрочный прогноз разработан с целью определения условий, тенденций социально-экономического развития муниципального образования Байкаловский муниципальный район.

Долгосрочный прогноз разработан на вариативной основе.

В части сохранения человеческого капитала долгосрочный прогноз предусматривает поддержание благосостояния населения, обеспечение условий для устойчивого роста уровня жизни, повышения удовлетворённости качеством своей жизни жителей Байкаловского муниципального района, реализации выполнения Концепции повышения качества жизни населения Свердловской области на период до 2030 года – «Новое качество жизни уральцев».

1. Оценка достигнутого уровня социально-экономического развития муниципального образования Байкаловский муниципальный район

Байкаловский район расположен в юго-восточной части Свердловской области, граничит с Туринским, Слободо-Туринским, Ирбитским, Тугулымским и Талицким районами. Находится в некотором удалении от основных транспортных магистралей. Внешние его связи обеспечиваются через автодороги областного и местного значения. Расстояние до областного центра 240 километров. Ближайшие железнодорожные станции: Талица – 50 км и Ирбит – 60 км. Протяжённость района с севера на юг около 61 км, с запада – на восток – 72 км. Общая площадь муниципального образования - 2293,45 кв. км.

Байкаловский район
(масштаб 1:1,5)



В районе зарегистрировано 68 сельских населенных пунктов, в том числе 8 – села, 60 – деревни.

Численность населения Байкаловского района составляет 15 252 чел.

В соответствии с Федеральным законом № 131-ФЗ «Об общих принципах организации местного самоуправления в Российской Федерации» в районе образовано три сельских поселения, имеющих статус самостоятельного муниципального образования. Это Байкаловское, Краснополянское и Баженовское сельские поселения.

Байкаловский район относится к районам с наиболее развитым сельскохозяйственным производством (по схеме территориального планирования Свердловской области). На территории Байкаловского района осуществляют деятельность 8 сельскохозяйственных организаций, за которыми закреплено 45,4 тыс. гектаров сельхозугодий, в том числе пашни -

42,7 тыс. гектаров. Малые формы хозяйствования в Байкаловском районе представлены 20 крестьянскими (фермерскими) хозяйствами, за которыми закреплено 5,9 тыс. гектаров пашни, 6,7 тыс. семей имеют личные подсобные хозяйства. В сельскохозяйственных организациях работают 1134 человека, среднемесячная заработная плата за 2015 год увеличилась на 10 % к уровню 2014 года, на 76% к уровню 2011 года и составила 16128 рублей.

Основные направления деятельности сельскохозяйственных организаций: производство молока, мяса, зерна, картофеля.

По состоянию на 01.01.2016 года поголовье крупного рогатого скота в сельскохозяйственных организациях и крестьянских (фермерских) хозяйствах составляет 10,2 тыс. гол., в том числе коровы - 4,4 тыс. голов. Валовое производство молока при удое 5960 кг (+1425 кг к уровню 2011 года) на 1 фуражную корову составило 25,8 тыс. тонн, что на 8% больше, чем за прошлый год и на 37% (+6946 тонн) больше чем за 2011 год.

Лидерами в производстве молока и мяса крупного рогатого скота являются: СПК «Мир», ООО «Агрофирма Восточная», ООО «Победа». Так, производство молока в этих хозяйствах составляет 63% от общего объема производства молока и 56% производства продукции выращивания КРС сельскохозяйственными организациями Байкаловского района. По состоянию на 01.01.2016 года поголовье КРС в этих сельскохозяйственных предприятиях составляет 5,8 тыс. голов, в т. ч. коровы - 2,6 тыс. гол. Удой на 1 фуражную корову в ООО «Агрофирма «Восточная» составил 6733 кг, СПК «Мир» - 6330 кг, ООО «Победа» - 5835 кг молока. Не отстают от лидеров по продуктивности коров ООО «Агрофирма «Байкаловская» - 6410 кг молока, СПК «Шаламовский» 6277 кг молока на 1 фуражную корову. Данные предприятия занимаются вопросом увеличения поголовья дойного стада за счет строительства молочных комплексов. СПК «Шаламовский» в ноябре 2015 года запустил два животноводческих помещения для беспривязного содержания КРС на 354 головы коров, объединенных доильно-молочным блоком.

Все хозяйства района, ведущие хозяйственную деятельность, занимаются производством зерновых и зернобобовых культур, что позволяет обеспечить отрасль животноводства кормами собственного производства. В 2015 году с площади 24,2 тыс. га при урожайности 20,3 ц/га собрано 49,1 тыс. тонн зерна, что на 2,2 тыс. тонн больше, чем в 2014 году и на 2,3 тыс. тонн больше, чем в 2011 году.

Наивысшая урожайность зерновых и зернобобовых культур получена растениеводами ООО «Агрофирма Восточная» - 27,6 ц/га, СПК «Шаламовский» - 22,1 ц/га. На одну условную голову крупного рогатого скота заготовлено по 32,4 ц. к. ед. грубых и сочных кормов.

Картофель на территории муниципального образования производится в коллективных хозяйствах и крестьянских (фермерских) хозяйствах в небольших количествах. Основными производителями картофеля, являются: ООО «Агрофирма «Байкаловская» (434т), КФХ Скоморохов В.В.(240т), КХ «Гранит»(120т), К(Ф)Х Макушин А.Л. (68т) и ИП Килеев С.А. (70т).

Картофель выращивался на площади в 79 га. Валовый сбор при урожайности 141,6 ц/га составил 1,1 тыс. тонн. Основные поставщики картофеля на рынок области - личные подсобные хозяйства.

Овощи открытого грунта в сельскохозяйственных предприятиях Байкаловского района не выращиваются.

Продолжается работа по закупке молока и мяса у граждан, ведущих личное подсобное хозяйство, двумя закупщиками молока – ИП Килеев С.А., КФХ Ильин В.А. Так, в 2015 году в хозяйствах населения закуплено 1107 тонн молока.

В целях развития производства сельскохозяйственной продукции личными подсобными хозяйствами населения производится выплата субсидий на возмещение части расходов на уплату процентов по кредитам, полученным в российских кредитных организациях.

Всего ЛПХ Байкаловского района оформлено 31 кредитный договор на сумму 9,0 млн. рублей, в 2015 году не было заключено ни одного субсидируемого кредита, из-за повышения банками процентной ставки за использование кредитных средств. Сумма субсидии на возмещение части процентной ставки по кредитам, направленным на развитие личных подсобных хозяйств - 437,8 тыс. рублей.

Производство валовой сельскохозяйственной продукции за 9 мес. 2016 года (в сравнении с 2015 годом) увеличилось на семь процентов и составило один миллиард четыреста миллионов рублей. По валовому намолоту зерна Байкаловский район занял 3 место в Свердловской области.

В МО Байкаловский муниципальный район за 5 лет (2011-2015) введено (приобретено) жилья для граждан, проживающих в сельской местности общей площадью 20,5 тыс. кв. метров, в том числе для молодых семей и молодых специалистов - 5,96 тыс. кв. м., были введены в эксплуатацию 7,3 км распределительных газовых сетей.

Ежегодно сельскохозяйственным товаропроизводителям Байкаловского района оказывается государственная поддержка на развитие сельскохозяйственного производства. В 2015 году объем субсидий из областного бюджета составил - 116,4 млн. рублей, из федерального бюджета - 39,7 млн. рублей.

С участием средств областного бюджета в объеме 13,9 млн. рублей, в виде поддержки технической и технологической модернизации, в 2015 году приобретено 9 единиц сельскохозяйственной техники и оборудования. За пять лет сельскохозяйственными организациями и крестьянскими хозяйствами приобретено 349 единиц техники и оборудования, в том числе 120 единиц с участием средств областного бюджета.

В целях реализации муниципальной подпрограммы «Поддержка развития сельскохозяйственного производства на территории МО Байкаловский муниципальный район» муниципальной программы «Социально-экономическое развитие МО Байкаловский муниципальный район» на 2015-2020 годы, из средств местного бюджета предоставляется финансовая поддержка в виде грантов победителям трудового соревнования среди

сельхозтоваропроизводителей по достижению наивысших показателей на территории МО Байкаловский муниципальный район. В 2015 году на поддержку было направлено 397 тыс. руб., в 2016 году – 416,8 тыс. руб.

Кроме того, из средств местного бюджета предоставляются субсидии (гранты) победителям конкурса «Лучший закупщик сельскохозяйственной продукции у населения на территории МО Байкаловский муниципальный район», так, в 2016 году предоставлена одна субсидия (грант) в размере 30 тыс. руб.

Техническое и технологическое перевооружение, реконструкция животноводческих помещений проводилась в 2015 году в ООО Агрофирма «Восточная», ООО Агрофирма «Байкаловская», СПК «Мир», СПК «Шаламовский», ООО «Краснополянское», К(Ф)Х Губин Н.Ю. и КХ «Новь» Ермакова Н.В.

На территории Байкаловского района осуществляют деятельность два перерабатывающих предприятия: ООО «Агросервис» (бойня), филиал ОАО «Ирбитский молочный завод» (переработка сельскохозяйственного сырья, производство и реализация продукции).



Филиал «Байкаловский» ОАО «Ирбитский молочный завод» производит следующие виды продукции: сыры «Муромский», «Колбасный», «Российский»; сухое молоко, сгущенное молоко, какао со сгущенным молоком, кофе со сгущенным молоком. В 2015 году произведено сыров 482 тонны, сухого молока 1224 тонны, молочных консервов 1484 тыс. усл. банок.

Основные показатели развития промышленного производства

Показатель	Ед. изм.	2008	2009	2010	2011	2012	2013	2014	2015
Отгружено товаров собственного производства, выполнено работ и услуг собственными силами, всего, в том числе:	млн. руб.	1180,4	958,2	1300,6	1968,3	1863,3	2151,8	2462,2	2661,2

по крупным и средним организациям	млн. руб.	721,4	461,2	800,6	1289,1	1168,2	1436,9	1634,1	1810,9
предприятиями малого и среднего предпринимательства	млн. руб.	459,0	497,0	500,0	679,2	695,1	714,9	828,1	850,3
Темп роста (снижения) объема отгруженных товаров собственного производства, выполненных работ и услуг собственными силами (к предыдущему году)	%	135,1	81,2	135,7	151,3	94,7	120,7	114,4	108,1
Объем отгруженных товаров собственного производства, выполненных работ и услуг собственными силами на душу населения	тыс. руб./чел. в год	65,5	53,8	79,8	121,0	117,0	143,3	158,1	173,4

В сфере строительства с 2010 года наблюдается рост объемов. Построен детский сад на 135 мест в с. Байкалово, стадион, лыжная база, баня на 15 мест.

Детский сад «Теремок» с. Байкалово на 135 мест.

***Детский сад №1
"Теремок"***



Стадион «Лидер» с. Байкалово



Лыжная база «Шипишенка»



В 2013 году в с. Байкалово впервые за много лет сдан в эксплуатацию 24-квартирный 3-этажный жилой дом. В 2015 году построено ещё два 3-этажных многоквартирных дома.



За 2015 год построено и введено в эксплуатацию 8312 кв. м жилья при плане 3100 кв. м. Такого количества введенного в строй жилья в Байкаловском районе не вводилось в эксплуатацию с советских времен, с 1991 года.

В целях предоставления финансовой поддержки молодым семьям при обеспечении жильем в составе государственной программы Свердловской области «Развитие физической культуры, спорта и молодежной политики Свердловской области» до 2020 года предусмотрена подпрограмма «Обеспечение жильем молодых семей» и подпрограмма «Устойчивое развитие сельских территорий муниципального образования Байкаловский муниципальный район» муниципальной программы «Социально-экономическое развитие МО Байкаловский муниципальный район» на 2015-2020 годы.

В рамках реализации подпрограммы «Обеспечение жильем молодых семей на территории МО Байкаловский муниципальный район» в 2015 году социальные выплаты на строительство (приобретение) жилья получили 2 семьи в размере 1293,2 тыс. руб., в том числе из областного бюджета – 499,44 тыс. рублей, из местного бюджета – 793,77 тыс. рублей.

В рамках реализации подпрограммы «Устойчивое развитие сельских территорий муниципального образования Байкаловский муниципальный район» предоставлены социальные выплаты на строительство (приобретение) жилья в сельской местности гражданам, молодым семьям и молодым специалистам (11 семей) в размере 15821,5 тыс. руб., в том числе из федерального бюджета - 4 263,2 тыс. рублей, из областного бюджета - 8532,1 тыс. рублей, из местного бюджета - 3026,2 тыс. рублей.

В 2015 году на территории Байкаловского муниципального района при плане 3100 кв. м построено 8312 кв. м., в том числе индивидуального жилья 6380 кв. м. В 2014 г. построены и сданы в эксплуатацию жилые дома общей площадью 3725 кв. м.




ЖИЛИЩНОЕ СТРОИТЕЛЬСТВО	Един.	2010г.	2011г.	2012г.	2013г.	2014г.	2015г.
Ввод жилых домов за счет всех источников финансирования	Тыс. кв. метров	2,131	2,547	2,289	3,931	3,725	8,312
Из них за счет ИЖС	Тыс. кв. метров	0,680	1,751	1,042	2,126	3,506	6,380
Общая площадь жилых помещений	Тыс. кв. Метров	X	435,8	438,0	441,0	445,2	452,4
Площадь ветхого и аварийного жилья	Тыс. кв. Метров	x	26,7	26,7	26,6	26,8	26,7
Площадь земельных участков, предоставленных для строительства, всего	Га	8,2	5,2	5,78	7,7	6,65	7,18
В том числе для жилищного строительства и комплексного освоения в целях жилищного строительства	Га	4,2	5,2	4,84	4,2	6,58	6,98

Предприятиями и организациями всех видов экономической деятельности Байкаловского муниципального района в 2015 году инвестировано в

экономику 368,5 млн. рублей, 39,6 % инвестиций профинансировано за счет привлеченных средств и 60,4 % за счет собственных средств.

Приоритетные направления инвестиционной деятельности на территории МО Байкаловский муниципальный район



В структуре инвестиций в основной капитал наибольшие вложения наблюдаются в сферах сельского хозяйства, связи, строительства, образования.

Объем инвестиций 2015 года за счет средств бюджетов всех уровней – 96,4 млн. руб., в том числе:

- средства федерального бюджета - 7,3 млн. руб.
- средства областного бюджета - 43,2 млн. руб.
- средства местного бюджета - 45,9 млн. руб.

Объем инвестиций в основной капитал за исключением бюджетных средств в 2015 году – 290,1 млн. руб., что в расчете на одного жителя муниципального образования составляет 18959 рублей.

В сфере строительства крупным инвестором является строительная организация ЗАО «Мелиострой».

Байкаловский район считается - сельскохозяйственным, поэтому среди главных действующих инвесторов в районе выделяются такие коллективные сельхозпредприятия как СПК «Мир», СПК Шаламовский», ООО «Агрофирма «Восточная», ООО «Агрофирма «Байкаловская». Перспективными субъектами инвестирования являются ООО «Родина», ООО «Восток». Совершенно очевидно, что данная тенденция сохранится в обозримом будущем.

Реализуются инвестиционные проекты, к примеру, построен молочный комплекс по адресу: Свердловская область, Байкаловский район, д.Липовка, состоящего из коровника на 167 голов для беспривязного содержания КРС, коровника на 187 голов для беспривязного содержания КРС и доильно-молочного блока. Стоимость инвестиционного проекта составила 80583,7 тыс. руб.



Динамика инвестиционной деятельности

Показатель	Ед. изм.	2009 г.	2010 г.	2011 г.	2012 г.	2013 г.	2014 г.	2015 г.
Объем инвестиций в основной капитал организаций всех форм собственности, всего, в том числе по источникам инвестирования:	млн. руб.	244,5	220,7	429,7	291,4	482,2	341,5	386,5
Собственные средства предприятий и организаций (прибыль, остающаяся в распоряжении организаций; амортизация)	млн. руб.	36,1	124,3	283,3	199,3	188,3	167,5	233,4
	% в общем объеме инвестиций в основной капитал	14,8	56,3	66,0	68,4	39,0	49,0	60,4
Кредиты банков (в том числе иностранных) и заемные средства	млн. руб.	170,9	77,0	100,7	7,5	65,9	24,6	56,7
	% в общем объеме инвестиций в основной капитал	69,9	34,9	23,4	2,6	13,7	7,3	14,7
Бюджетные средства, всего	млн. руб.	37,5	19,4	45,7	84,6	228,0	149,4	96,4
	% в общем объеме инвестиций в основной капитал	15,3	8,8	10,6	29,0	47,3	43,7	24,9

	2014	2015	2016 (9 мес.)
Объем инвестиций в основной капитал (по крупному кругу организаций)	347,5	386,5	231,3
Объем инвестиций в основной капитал (по полному кругу всех организаций)	795,2	1089,3	667,5

Малый бизнес играет важную роль в решении экономических и социальных задач муниципального образования, так как способствует созданию новых рабочих мест, насыщению потребительского рынка товарами и услугами, формированию конкурентной среды, обеспечивает экономическую самостоятельность населения района, стабильность налоговых поступлений. Развитие предпринимательства является одной из приоритетных задач социально-экономического развития Байкаловского района.

Наименование показателей	2010	2011	2012	2013	2014	2015
<i>Количество субъектов малого и среднего предпринимательства, единиц</i>	321	333	346	338	344	381
Количество индивидуальных предпринимателей, единиц	243	252	263	261	270	293
Количество малых предприятий, единиц	78	81	83	77	74	68
Среднесписочная численность работников (тыс. чел.)	1567	1603	1626	1217	1240	1326
Объем оборота, млн.руб.	500,0	679,2	736,0	860,3	828,0	860,8

По состоянию на 01.10.2016 года в Байкаловском районе зарегистрировано 406 субъектов малого и среднего предпринимательства с общей численность занятых 1347 чел.

Число субъектов малого и среднего предпринимательства в расчете на 10 тыс. человек населения	258
Доля среднесписочной численности работников (без внешних совместителей) малых и средних предприятий в среднесписочной численности работников (без внешних совместителей) всех предприятий и организаций	14,8

Ежегодно открываются новые объекты потребительского рынка, так в 2015 году было открыто 9 объектов розничной торговли, торговая площадь увеличилась на 974,9 кв.м.

За последние пять лет в районе увеличилось число объектов потребительского рынка на 40 единиц и составляет 190 объектов. Площадь торговых объектов увеличилась за аналогичный период на 1684,6 кв.м. и составила 9472,7 кв.м. Торговая площадь на душу населения составляет 60,2 кв.м.

К определяющим факторам благосостояния относится оборот розничной торговли, который в 2015 году составил 860,8 млн. руб. (104% к соответствующему периоду 2014 года).

Оборот розничной торговли на душу населения составил 56,0 тыс. руб. (105,4% к соответствующему периоду 2014 года).

	2014	2015	2016 (9 мес.)
Количество СМСП	338	344	406
Численность занятых в МБ	1228	1240	1347

В МО Байкаловский муниципальный район принята и действует подпрограмма «Поддержка и развитие малого и среднего предпринимательства в муниципальном образовании Байкаловский муниципальный район» на 2015-2020 годы муниципальной программы «Социально-экономическое развитие МО Байкаловский муниципальный район» на 2015-2020 годы, утвержденной Постановлением администрации муниципального образования Байкаловский муниципальный район от 06 октября 2014 года №581, направленной на развитие субъектов малого и среднего предпринимательства.

В рамках данной подпрограммы субъектам малого и среднего предпринимательства МО Байкаловский муниципальный район оказываются следующие виды поддержки: информационная, консультационная, имущественная и финансовая.

По итогам 2015 года оказаны следующие виды финансовой поддержки субъектам малого и среднего предпринимательства:

- Оказана финансовая поддержка малым формам хозяйствования - крестьянским (фермерским) хозяйствам и индивидуальным предпринимателям путем предоставления субсидии на проведение сезонных работ, приобретение минеральных удобрений и техники – три субсидии, на сумму 104,3 тыс. руб.;
- Предоставлены субсидии субъектам малого и среднего предпринимательства на возмещение части затрат по участию в выставочно-ярмарочных мероприятиях – две субсидии, на сумму 34,8 тыс. руб.;
- Предоставлены субсидии субъектам малого и среднего предпринимательства на технологическое присоединение к объектам электросетевого хозяйства – две субсидии, на сумму 34,8 тыс. руб.;
- Предоставлены субсидии вновь созданным субъектам малого и среднего предпринимательства в целях возмещения части затрат на создание собственного дела – две субсидии, на сумму 86,9 тыс. руб.

В 2016 году на финансовую поддержку СМСП направлено 994,5 тыс. руб., в том числе на создание производства товаров – 500,0 (Пятьсот тысяч) рублей.

На поддержку сельхозтоваропроизводителей в 2016 году выделено средств местного бюджета в размере 446,8 тыс. руб.

Консультационная поддержка: в 2004 году в селе Байкалово был создан Информационно-консультационный центр по поддержке и развитию малого и среднего предпринимательства в Байкаловском районе.

Информационно-консультационный центр (далее – ИКЦ) эффективно работает уже 12 год, предпринимателям Байкаловского района постоянно оказываются десятки разного рода информационные, консультационные, бухгалтерские и иные виды услуг.

За 12 месяцев 2015 года центром оказано 766 консультационных услуг, 74 СМСП получили консультационные услуги. Выдано займов – 21, на общую сумму – 1535000 (Один миллион пятьсот тридцать пять тысяч) рублей 00 копеек. Вновь созданных субъектов малого и среднего предпринимательства – 6 (которым были оказаны консультационные услуги по регистрации ИП).

В 2016 году ИКЦ оказано 165 консультационных услуг СМСП, выдано 18 займов на сумму 1 210 (Один миллион двести десять тысяч) рублей.

Администрацией МО Байкаловский муниципальный район ведется Реестр субъектов малого и среднего предпринимательства – получателей поддержки муниципального образования Байкаловский муниципальный район.

В структуре денежных доходов населения основное место занимает заработная плата, пенсии и пособия, небольшую часть составляют доходы от собственности, доходы от предпринимательской деятельности.

В 2015 году среднесписочная численность по данным статистики составила 3400 чел., среднемесячная заработная плата одного работника по району составила 22253,2 рублей. Размер среднемесячной заработной платы в районе увеличивается с каждым годом, но остается по-прежнему значительно ниже среднеобластного уровня.

Структура занятых в экономике МО Байкаловский муниципальный район

Наименование показателя	в % к общей численности занятых в экономике МО
Численность занятых в экономике	100
В том числе:	
Сельское хозяйство, охота и лесное хозяйство	30,3
Обрабатывающие производства	2,4
Производство и распределение электроэнергии, газа и воды	2,5
Строительство	10,4
Оптовая и розничная торговля; ремонт автотранспортных средств, мотоциклов, бытовых изделий и предметов личного пользования	3,0
Образование	21,4
Операции с недвижимым имуществом, аренда и	1,7

предоставление услуг	
Государственное управление и обеспечение военной безопасности; социальное страхование	12,8
Здравоохранение и предоставление социальных услуг	11,5
Предоставление прочих коммунальных, социальных и персональных услуг	4,0

Увеличение роста заработной платы обеспечивается увеличением зарплат бюджетной сферы («дорожные карты»): педагогов, медицинских работников и работников культуры.

Среднедушевые доходы в месяц в 2015 году составили 10323,3 рублей. Численность населения с денежными доходами, ниже прожиточного минимума в 2015 году - 22,2% , к 2019 году увеличится до 25,2%.

Динамика заработной платы в разрезе видов экономической деятельности

Вид экономической деятельности	2011 год	2012 год	2013 год	2014 год	2015 год
Сельское и лесное хозяйство	9593	10619	11979,9	14852,6	16961,0
Пр-во, передача и распределение электроэнергии, газа и воды	12873,1	14316,9	16019,3	17515,9	x
Розничная торговля	14447,7	18335	21872,7	22644,7	18694,7
Здравоохранение и предоставление социальных услуг	15458,5	17380,4	20324,5	22576,5	21587,1
Образование	13765,4	16359,9	19395,6	21033,3	22053,7
Деятельность по организации отдыха и развлечений, культуры и спорта	8783,2	10099,9	16199,9	20449,9	21242,0
Всего:	15132,9	17419	20077	21960,9	22253,2

Демографическая ситуация в районе характеризуется естественной убылью постоянного населения, сокращением численности за счет миграции. Миграционные процессы характеризуются оттоком населения (превышение числа выбывших над количеством прибывших). Возрастная структура населения характеризуется ростом численности граждан младше трудоспособного возраста на 0,8 % к 2014 году. Численность граждан трудоспособного возраста уменьшилась на 4,1 % и составила 7903 человека. Увеличилась численность граждан старше трудоспособного возраста на 2,2 % к 2014 году. Демографическая нагрузка на лиц трудоспособного возраста достаточно высокая. Численность детей дошкольного и школьного возраста

характеризуется небольшим увеличением численности к 2019 году на 6%. Средняя продолжительность жизни в 2015 году составила 66,5 года (в том числе у мужчин - 60,5 года, у женщин – 72,4 года). В 2015 г. численность населения в трудоспособном возрасте составила 51,5 % от общей численности населения муниципального образования.

Контингент ты населения	2007	2008	2009	2010	2011	2012	2013	2014	2015
	в тыс. чел.	в тыс. чел.	в тыс. чел.	в тыс. чел.	в тыс. чел.	в тыс. чел.	в тыс. чел.	в тыс. чел.	в тыс. чел.
	в % к постоянному населению	в % к постоянному населению	в % к постоянному населению	в % к постоянному у населению	в % к постоянному у населению	в % к постоянному населению	в % к постоянно му населению	в % к постоянно у населению	в % к постоянно населению
Численность постоянного населения	<u>18,093</u> 100,0	<u>17,999</u> 100,0	<u>17,844</u> 100,0	<u>17,767</u> 100,0	<u>16,263</u> 100,0	<u>15,923</u> 100,0	<u>15,730</u> 100,0	<u>15,572</u> 100,0	<u>15,351</u> 100,0
в том числе:									
Младше трудоспособн ого возраста	<u>3,330</u> 18,4	<u>3,319</u> 18,4	<u>3,326</u> 18,6	<u>3,421</u> 19,2	<u>2,814</u> 17,3	<u>3,153</u> 19,8	<u>3,155</u> 20,0	<u>3,255</u> 20,9	<u>3,283</u> 21,4
Трудоспособн ого возраста	<u>10,983</u> 60,7	<u>10,872</u> 60,4	<u>10,714</u> 60,1	<u>10,437</u> 58,8	<u>9,424</u> 57,9	<u>8,835</u> 55,5	<u>8,569</u> 54,5	<u>8,241</u> 52,9	<u>7,903</u> 51,5
Старше трудоспособн ого возраста	<u>3,780</u> 20,9	<u>3,808</u> 21,2	<u>3,804</u> 21,3	<u>3,909</u> 22,0	<u>4,025</u> 24,8	<u>3,935</u> 24,7	<u>4,006</u> 25,5	<u>4,076</u> 26,2	<u>4,165</u> 27,1

Численность официально зарегистрированных безработных в 2015 году составила 317 человек, безработных по методологии МОТ-787 человек. По данным Центра занятости населения количество безработных к 2017 году повысится до 325 человек, безработных по методологии МОТ до 800 человек. Численность незанятых граждан, прошедших профподготовку в 2015 году составила 70 чел. Оказывается содействие безработным гражданам, в том числе женщинам, имеющим малолетних детей, в профессиональной подготовке, переподготовке и повышении квалификации по профессиям, востребованным на рынке труда.

2. Условия развития экономики муниципального образования Байкаловский муниципальный район в долгосрочном периоде

2.1. Свердловская область: прогноз долгосрочного социально-экономического развития

Прогноз долгосрочного социального экономического развития на период до 2030 года разработан на вариативной основе. Основные сценарии прогноза – инерционный, умеренно-консервативный, целевой (базовый).

Инерционный сценарий предполагает ориентированность российской экономики на традиционные отрасли – топливно-энергетическую и сырьевую промышленность, догоняющее технологическое развитие в условиях неблагоприятной мировой конъюнктуры, снижение уровня инвестиций, что может привести к консервации ряда производств на территории Свердловской области, модернизация которых проводится практически не будет. Государственная поддержка будет минимальной, все действия будут направлены на поддержание текущего экономического уровня и недопущения более сильного спада.

Консервативный сценарий предполагает поддержку базовых, традиционных отраслей экономики, будет обеспечен положительный рост производства, но объемов капитальных вложений, в том числе бюджетных, будет недостаточно для технологических и структурных изменений.

Инновационный сценарий предусматривает усиление инвестиционной направленности экономического роста в отдельных сферах, модернизацию социальной инфраструктуры, диверсификацию экономики (создание нового производства). Сценарий предполагает повышение эффективности человеческого капитала, которым обладает территория.

Целевой (базовый) сценарий характеризуется усилением инвестиционной направленности экономического роста. Целевой сценарий предполагает улучшение бизнес-климата, рост расходов на развитие социальной и транспортной инфраструктуры, выпуск продукции с высокой добавленной стоимостью. Государственная поддержка предполагается в отношении перспективных отраслей экономики, обладающих потенциалом, которые следом за своим развитием повлекут развитие смежных с ними отраслей.

Долгосрочный прогноз социально-экономического развития МО Байкаловский муниципальный район на период до 2030 года учитывает сценарные условия и возможности развития, заложенные в прогнозе долгосрочного социально-экономического развития Свердловской области на период до 2030 года.

2.2. Конкурентные преимущества территории муниципального образования Байкаловский муниципальный район

Основные направления развития МО Байкаловский муниципальный район в долгосрочной перспективе определяются ресурсами территории:

- природные ресурсы – территория района в основном равнинная, лесистая. Имеются запасы песка, торфа, известковых туфов, потребляемых на местные нужды;
- наличие свободных земельных участков для формирования инвестиционных площадок с возможностью подведения инфраструктуры;
- развитие сельского хозяйства. В Байкаловском районе развито сельское хозяйство. К примеру, по валовому намолоту зерна Байкаловский район занимает 3 место в Свердловской области.
- благоприятный инвестиционный климат. В 2015 году на территории Байкаловского района внедрен муниципальный инвестиционный стандарт.
- развитие малого предпринимательства. Ежегодно растет количество субъектов малого и среднего предпринимательства, создаются новые рабочие места.
- экономическое развитие территории - оборот розничной торговли, инвестиции в основной капитал, жилищное строительство и другое;
- человеческий потенциал.

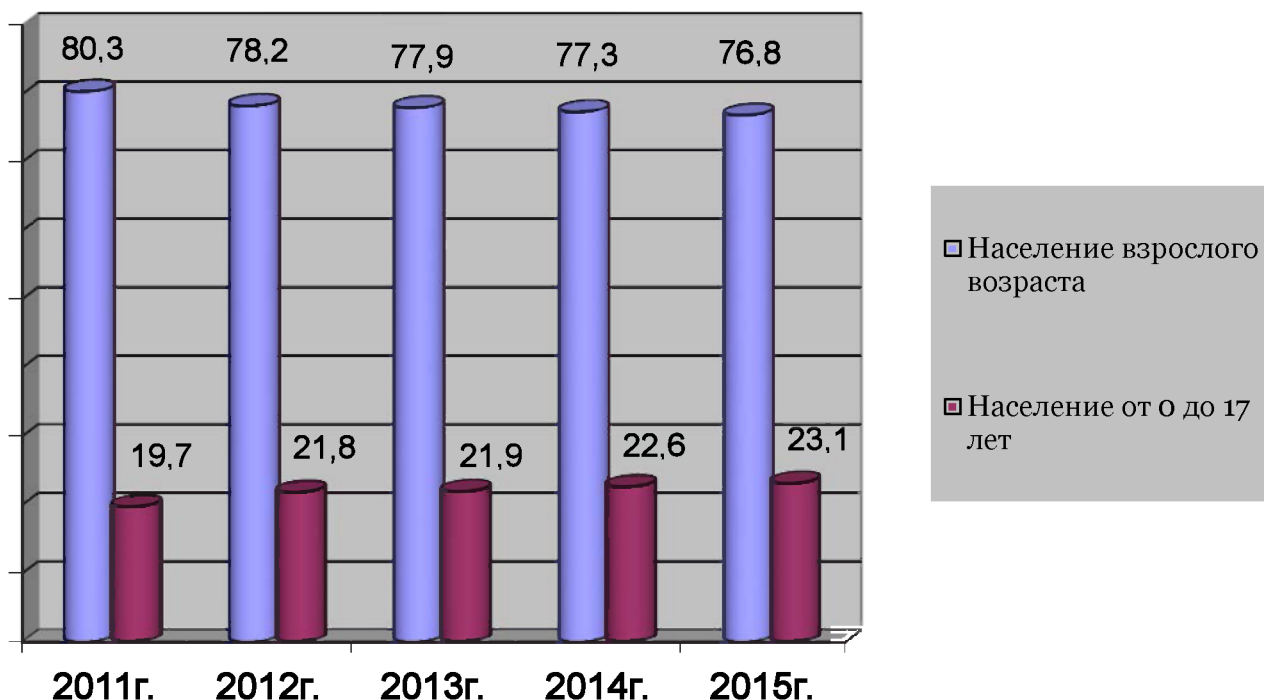
2.3. Демографическое развитие муниципального образования Байкаловский муниципальный район

Основные тенденции демографического развития Байкаловского района в долгосрочной перспективе соответствуют областным тенденциям развития - усиление тенденции старения населения и ухудшение возрастной структуры при относительной стабилизации общей численности населения, среди которых: сокращение численности населения в трудоспособном возрасте и рост численности населения старше трудоспособного возраста. На протяжении последних лет в Байкаловском районе фиксируется естественная убыль населения. По итогам Всероссийской переписи населения 2010 года численность постоянного населения в Байкаловском районе составила на 01.01.2011 года 16263 чел. По данным статистики численность населения на 01.01.2016 года составила 15252 чел., уменьшившись к уровню 2010 года на 1011 чел.

Динамика численности населения муниципального образования
Байкаловский муниципальный район

Контингенты населения	2011		2012		2013		2014		2015	
	Чел.	в %	Чел.	в %	Чел.	в %	Чел.	в %	Чел.	в %
Численность всего населения, в т.ч.	16263	100	15923	100	15730	100	15572	100	15351	100
дети 0-14 лет	2587	15,9	2991	18,8	3002	19,0	3089	19,8	3117	20,3
подростки 15-17 лет	622	3,8	478	3,0	466	2,9	442	2,8	441	2,8
взрослые	13054	80,3	12454	78,2	12262	77,9	12041	77,3	11793	76,8

Возрастная структура населения муниципального образования
Байкаловский муниципальный район (в %)



Начиная с 2006 года в Байкаловском районе отмечается стабильный рост рождаемости. Увеличению числа рождений способствовала относительно благоприятная возрастная структура населения за счет значительного числа женщин основного детородного возраста.

Естественное движение населения Свердловской области

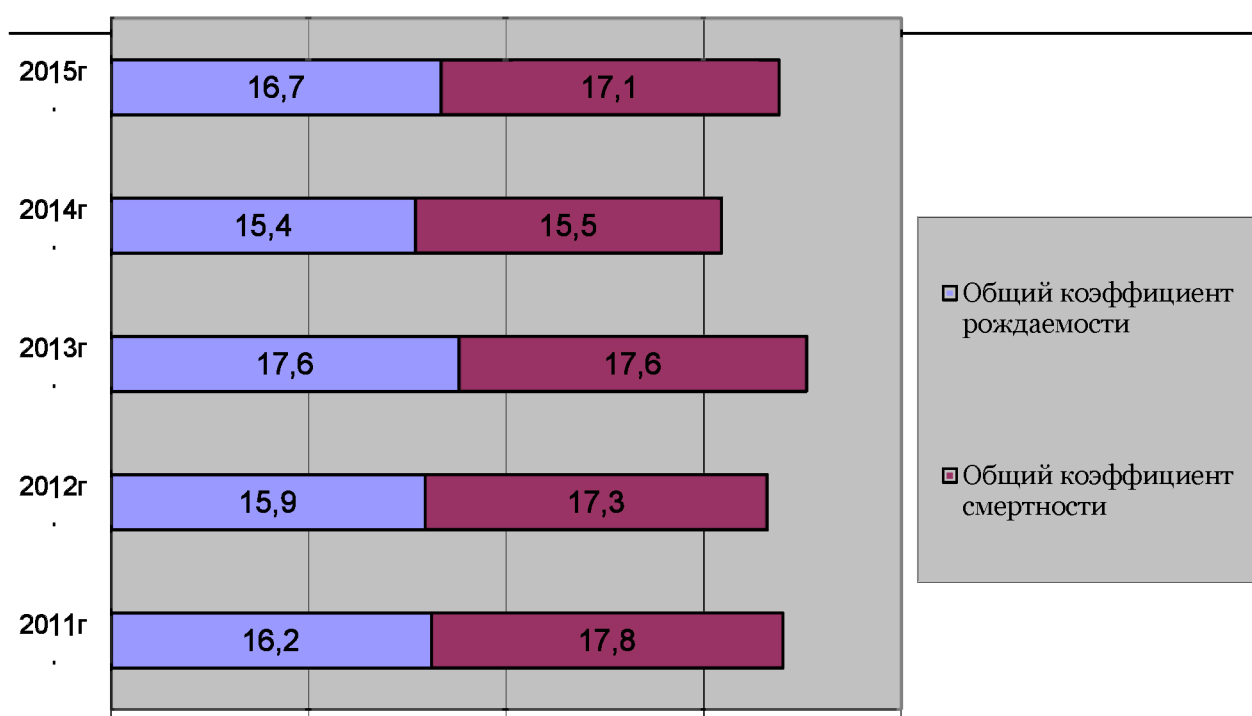
Год	Численность родившихся (человек)	Коэффициент рождаемости (промилле)	Численность умерших (человек)	Коэффициент смертности (промилле)	Естественный прирост, убыль (-) населения (человек)	Коэффициент естественного прироста (убыли) населения (промилле)
2007	50638	11,5	64444	14,7	-13806	-3,2
2008	54364	12,4	64702	14,7	-10338	-2,3
2009	56323	12,8	63045	14,3	-6722	-1,5
2010	57540	13,4	61486	14,3	-3946	-0,9
2011	58038	13,5	60814	14,1	-2776	-0,6
2012	61649	14,3	60155	14,0	1494	0,3
2013	62229	14,4	59266	13,7	2963	0,7
2014	62600	14,5	60386	14,0	2214	0,5

Естественное движение населения Байкаловского района

Показатели	Ед. измерения	2010	2011	2012	2013	2014	2015
Число родившихся (без мертворожденных)	человек	248	261	251	275	238	256
Число умерших	человек	256	287	274	276	239	261
Общий коэффициент рождаемости	промилле	15.2	16.2	15.9	17.6	15.4	16.7
Общий коэффициент смертности	промилле	15.7	17.8	17.3	17.6	15.5	17.1
Естественный прирост	человек	-8	-26	-23	-1	-1	-5

Динамика рождаемости и смертности в муниципальном образовании

Байкаловский муниципальный район (промилле)

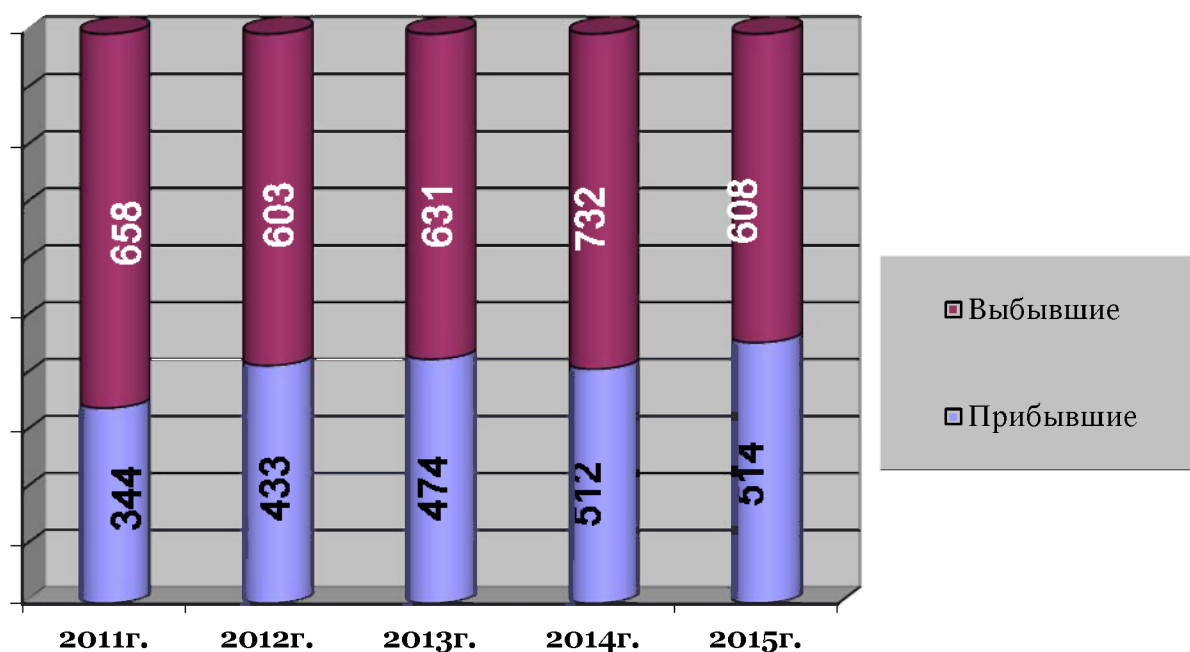


В Байкаловском районе отмечается рост рождаемости, общий коэффициент рождаемости в 2010-2015 годах выше областного уровня. В 2014 году число родившихся составило 238 человек. Коэффициент рождаемости за 2014 год составил 15,4 промилле (по Свердловской области – 14,5 промилле).

Однако смертность находится на высоком уровне. В 2014 году число умерших составило 239 человек. Коэффициент смертности за 2014 год составил 15,5 промилле (по Свердловской области – 14,0 промилле). В структуре общей смертности населения МО Байкаловский муниципальный район в 2014 году преобладают болезни системы кровообращения (78 человек, что составляет 34,2 % от общего количества умерших). Смертность от сердечно-сосудистых заболеваний в течение 3-х лет наметилась тенденция к снижению. На втором месте – новообразования (31 человек, 13,6 %). В 2 раза уменьшилась смертность от ОНМК и от инфаркта миокарда. На третьем месте в структуре смертности травмы и отравления (21 человека, 9,2 %). Структура смертности в трудоспособном возрасте не изменилась. На первом месте в трудоспособном возрасте смертность от травм и отравлений. В 2 раза чаще погибают мужчины. На втором месте – смерть от онкозаболеваний. На третьем месте – смерть от сосудистых заболеваний головного мозга, показатели ежегодно снижаются.

Год	Миграция населения (человек)		
	Прибывшие	Выбывшие	Миграционный прирост
2010	210	283	-72
2011	344	658	-314
2012	433	603	-170
2013	474	631	-157
2014	512	732	-220
2015	514	608	-94

Динамика миграции населения в муниципальном образовании
Байкаловский муниципальный район (человек)



Миграционные процессы характеризуются оттоком населения (превышение числа выбывших над количеством прибывших). По итогам 2015 года количество прибывших составило 514 человек, в сравнении с показателем 2014 года увеличилось на 2 человека. Численность выбывших в 2015 году составила 608 человек, в сравнении с показателем 2014 года уменьшилась на 17 % или на 124 человека. Миграционная убыль населения составила 94 человека.

Основные тенденции демографического развития в долгосрочной перспективе соответствуют общероссийским тенденциям развития, среди которых:

- более позднее вступление в брак, которое приводит к сдвигу деторождения на более поздний возраст и "постарению" материнства;
- сокращение численности населения в трудоспособном возрасте и рост численности населения старше трудоспособного возраста;
- одновременно с сокращением трудоспособного населения в регионе сокращается население репродуктивно активных возрастов, что в перспективе приведет к сокращению числа родившихся даже в условиях сохранения высоких показателей интенсивности деторождений.

Перечисленные выше тенденции – изменение возрастной структуры в сторону увеличения доли пожилых, постарение календаря демографических событий – приведут к росту нагрузки на трудоспособное население и экономику в целом.

Возрастная структура населения
муниципального образования Байкаловский муниципальный район

Год	Численность населения (тыс. человек)		
	моложе трудоспособного возраста	трудоспособного возраста	старше трудоспособного возраста
2007	3,33	10,98	3,78
2008	3,32	10,87	3,81
2009	3,33	10,71	3,80
2010	3,42	10,44	3,91
2011	2,81	9,42	4,02
2012	3,15	8,84	3,93
2013	3,15	8,57	4,01
2014	3,25	8,24	4,08
2015	3,28	7,90	4,16

Динамика возрастной структуры населения муниципального образования
Байкаловский муниципальный район (в %)



С 2007 года сокращается численность населения трудоспособного возраста (мужчин в возрасте 15 - 59 лет и женщин в возрасте 15 - 54 лет). В 2015 году доля населения трудоспособного возраста в общей численности населения составила 51,5 %, сократившись на 9,2 % (3,08 тыс. человек) по сравнению с уровнем 2007 года, численность населения старше трудоспособного возраста наоборот возросла по сравнению с уровнем 2007 года на 6,2 % (0,38 тыс. человек). Положительная динамика рождаемости 2010-2015 годов на рост численности населения моложе трудоспособного возраста повлияла незначительно. Численность населения моложе трудоспособного возраста в 2015 году уменьшилась на 0,05 тыс. человек по сравнению с уровнем 2007 года, доля в общей численности населения составила 21,4 %.

Следствием старения населения является увеличение доли пенсионеров по старости, что приведет к увеличению расходных обязательств государства. Из-за снижения доли трудоспособного населения и увеличения доли пожилых людей будет уменьшаться объем налоговых поступлений.

2.4. Состояние окружающей среды и природных ресурсов муниципального образования Байкаловский муниципальный район

Экологическая ситуация в муниципальном образовании Байкаловский муниципальный район оценивается как относительно благополучная.

На территории Байкаловского района нет крупных промышленных предприятий, осуществляющих выбросы загрязняющих веществ в атмосферу. Основной вклад в загрязнение атмосферного воздуха вносят природопользователи за счёт передвижных объектов (автотранспорта), а также природопользователи, имеющие котельные жилищно-коммунальных хозяйств. Общее количество котельных на территории района 28, из них 19 - угольных, 7 газовых и 2 электрические. На всех котельных отсутствуют газоочистительные установки. По данным Свердловскстата, в 2012 году от стационарных источников в атмосферу было выброшено 0,3 тыс. т. загрязняющих веществ.

Показатели выбросов загрязняющих веществ в атмосферу от стационарных источников в МО Байкаловский муниципальный район в 2010-2012 годах

Наименование муниципального образования	Выброшено загрязняющих веществ, тыс. т.			Уловлено и обезврежено, %		
	2010 г.*	2011 г.*	2012 г.**	2010 г.*	2011 г.*	2012 г.**
Байкаловский муниципальный район	0,05	0,04	0,3	0,0	0,0	-
Баженовское сельское поселение	-	0,1	-	-	0,0	-
Байкаловское сельское поселение	0,1	0,1	-	0,0	0,0	-
Краснополянское сельское поселение	-	-	-	-	-	-

* - по данным ГКУСО «Центр экологического мониторинга и контроля»;

** - по данным Свердловскстата

Основным источником сброса загрязнённых сточных вод в поверхностные водные объекты является Филиал «Байкаловский» ОАО «Ирбитский молочный завод». Ежегодно предприятием производится сброс загрязнённых сточных вод в реку Сарабайку в объёме 14,82 тыс. м³.

Показатели использования свежей воды с сброса сточных вод в поверхностные водные объекты в МО Байкаловский муниципальный район в 2011-2012 годах

Наименование муниципального образования	Использовано воды, млн. м ³		Сброшено сточных вод в поверхностные водные объекты, млн. м ³			
			всего		в т.ч. загрязнённых	
	2011 г.	2012 г.	2011 г.	2012 г.	2011 г.	2012 г.
Байкаловский муниципальный район	0,31	0,31	0,01	0,01	0,01	0,01

Санитарное содержание территории населённых пунктов определено Правилами благоустройства, обеспечения чистоты и порядка в сельских поселениях, разработаны и утверждены схемы санитарной очистки территорий.

Сведения об обращении с отходами производства и потребления в МО
Байкаловский муниципальный район в 2010-2012 годах

Наименование муниципального образования	Образовано отходов, тыс. т			Размещено отходов, тыс. т		
	2010 г.	2011 г.	2012 г.	2010 г.	2011 г.	2012 г.
Байкаловский муниципальный район, в т.ч. Байкаловское, Баженовское, Краснополянское сельские поселения	28,8	32,5	36,4	56,9	98,6	8,5

Серьёзной проблемой для здоровья населения в районе по-прежнему остаётся качество питьевой воды, 36,5 % населения района использует для питьевых целей водопроводную воду, непригодную по микробиологическим и химическим показателям.

Альтернативой централизованному водоснабжению является децентрализованное водоснабжение, 31,5% населения для питьевых нужд использует подземные источники – колодцы, скважины и родники, однако большая часть из них в настоящее время находится в аварийном состоянии, что приводит к ухудшению санитарно-гигиенических показателей воды.

В районе систематически проводятся мероприятия по обследованию качества питьевой воды общественных источников децентрализованного водоснабжения.

Сведения о проведённых лабораторных испытаниях воды источников
децентрализованного водоснабжения в МО Байкаловский муниципальный
район в 2012-2014 годах

№ п/п	Анализ	Количество проб					
		всего			несудовладельческих(в объёме проведённых испытаний)		
		2012 г.	2013 г.	2014 г.	2012 г.	2013 г.	2014 г.
1	Органолептический	15	14	16	5	3	2
2	Количественный химический	15	14	16	9	7	11
3	Бактериологический	14	14	16	5	5	0

По результатам мониторинга приоритетными загрязнителями воды источников децентрализованного водоснабжения являются: железо (включая хлорное железо), нитраты, общая минерализация (сухой остаток), жёсткость общая, марганец, общее микробное число, мутность (по каолину).

С целью обеспечения населения возможностью использования дополнительных источников нецентрализованного водоснабжения нормативного качества, в МО Байкаловский муниципальный район разработана муниципальная подпрограмма «Осуществление мероприятий по охране окружающей среды и обеспечению экологической безопасности населения МО Байкаловский муниципальный район» на 2015-2020 годы (Утверждена Постановлением Главы МО Байкаловский муниципальный район от 06.10.2014 г. № 581)

Подпрограмма содержит комплекс мероприятий по решению приоритетных задач по обеспечению экологической безопасности населения, осуществление которых направлено на обеспечение населения возможностью использования дополнительных источников нецентрализованного водоснабжения нормативного качества для хозяйственно-питьевых нужд, учёт и оценку качества воды источников нецентрализованного водоснабжения.

Основные целевые показатели реализации муниципальной подпрограммы
«Осуществление мероприятий по охране окружающей среды и обеспечению
экологической безопасности населения МО Байкаловский муниципальный
район на 2015-2020 годы

Наименование целевых показателей	Един. изм.	Значение целевого показателя реализации муниципальной подпрограммы					
		2015 г	2016 г	2017 г	2018 г	2019 г	2020 г
Количество источников нецентрализованного водоснабжения, обустроенных в соответствии с санитарными требованиями и нормативами	Един.	4	4	4	4	4	4
Количество дополнительных для населения источников нецентрализованного водоснабжения, введенных в эксплуатацию	Един.	2	2	2	2	2	2
Количество благоустроенных источников нецентрализованного водоснабжения (оснащённых косметическим ремонтом и благоустройством санитарно-защитной зоны радиусом 50 м.)	Един.	4	5	6	7	8	9
Количество проб, взятых на лабораторные исследования воды источников нецентрализованного водоснабжения	Един.	10	10	10	10	10	10

Муниципальная подпрограмма «Повышение эффективности управления муниципальной собственностью МО Байкаловский муниципальный район» на 2015-2020 годы включает перечень мероприятий, направленных на приведение санкционированных мест размещения отходов в экологически безопасное состояние, что позволит обеспечить экологическую безопасность и улучшить санитарно-эпидемиологическую обстановку в районе.

Основные целевые показатели реализации муниципальной подпрограммы
«Повышение эффективности управления муниципальной собственностью
МО Байкаловский муниципальный район на 2015-2020 годы

Наименование целевых показателей	Един. изм.	Значение целевого показателя реализации муниципальной подпрограммы					
		2015 г	2016 г	2017 г	2018 г	2019 г	2020 г
Количество мероприятий по		24	24	24	24	24	24

планировке, буртовке, рекультивации и захоронению отходов на санкционированных свалках МО Байкаловский муниципальный район	Един.						
Количество санкционированных объектов размещения отходов, оснащённых ограждением	Един.	1	2	1	1	1	1
Количество санкционированных объектов размещения отходов, оснащённых подъездными путями	Един.	3	3	2	1	1	1

В ближайшей перспективе необходимо отработать вопросы взаимодействия органов местного самоуправления сельских поселений и муниципального района по поводу сбора, вывозки, хранения и утилизации бытовых и промышленных отходов.

Финансирование мероприятий направленных на улучшение экологической обстановки в МО Байкаловский муниципальный район на 2015-2020 годы

Наименование мероприятия	Плановые назначения, тыс. руб.						
	2015 год	2016 год	2017 год	2018 год	2019 год	2020 год	всего
Обустройство и благоустройство источников нецентрализованного водоснабжения, расположенных на территории МО Байкаловский муниципальный район	336,8	355,7	375,7	396,7	418,9	442,4	2236,2
Иные межбюджетные трансферты бюджетам сельских поселений на обустройство и устройство источников нецентрализованного водоснабжения	371,1	389,7	409,1	429,6	451,1	473,6	2524,2
Лабораторные исследования воды общественных источников нецентрализованного водоснабжения	25,0	26,2	27,5	28,9	30,3	31,9	169,8
Буртовка и захоронение отходов	1496,7	1571,5	1650,1	1732,6	1819,2	1910,2	10180,3
Обустройство санкционированных свалок (устройство ограждений, обустройство подъездных путей)	1613,5	1966,1	1281,0	822,4	863,6	906,7	7453,3
Всего	3843,1	4309,2	3743,4	3410,2	3583,1	3764,8	22563,8

3. Оценка факторов и ограничений экономического роста муниципального образования Байкаловский муниципальный район

В 2015 году администрацией МО Байкаловский муниципальный район разработан план мероприятий (дорожная карта) по внедрению

муниципального инвестиционного стандарта на территории района. Задачей Стандарта является создание благоприятного климата для ведения предпринимательской и инвестиционной деятельности на территории МО Байкаловский муниципальный район.

Кроме того, при администрации МО Байкаловский муниципальный район создан и осуществляет свою деятельность Совет по инвестициям и развитию малого и среднего предпринимательства, деятельность которого позволяет своевременно реагировать на изменения, происходящие в бизнес - среде Байкаловского района и принимать соответствующие ситуации превентивные меры.

Успешно действует система муниципальной поддержки малого и среднего предпринимательства, инвестиционной деятельности и продолжит свое действие в долгосрочной перспективе.

Основной акцент в предоставлении муниципальной поддержки субъектам малого и среднего предпринимательства, инвестиционной деятельности сделан на поддержку реального сектора экономики. Субъектам малого и среднего предпринимательства оказываются следующие виды поддержки: информационная, консультационная, финансовая, имущественная. Кроме того, в течение последних трех лет не повышаются коэффициенты по системе налогообложения в виде единого налога на вмененный доход, которые остаются на уровне 2013 года в целях оказания налоговых льгот субъектам малого и среднего предпринимательства Байкаловского района.

Финансовая поддержка субъектам малого и среднего предпринимательства оказывается в реальном секторе экономики, в том числе организациям, осуществляющим модернизацию оборудования, создание производства товаров, а также продвижение своей продукции на внутренний рынок. Кроме того, финансовая поддержка оказывается субъектам малого и среднего предпринимательства осуществившим затраты по участию в ярмарках, конкурсах; затраты связанные с созданием собственного дела для вновь введенных субъектов малого и среднего предпринимательства, затраты связанные с проведением сезонных работ, приобретением оборудования и сельскохозяйственной техники для малых форм хозяйствования – крестьянских (фермерских) хозяйств; затраты по технологическому присоединению к объектам электросетевого хозяйства. Осуществляется также муниципальная поддержка сельхозтоваропроизводителей и сельхозтоварозакупщиков в сфере агропромышленного комплекса.

Особый приоритет имеют инвестиционные проекты, направленные на создание новых высокопроизводительных рабочих мест, создание (модернизацию) производства товаров.

Особой преференцией обладают инвесторы, реализовавшие приоритетные инвестиционные проекты в приоритетных видах экономической деятельности на территории Байкаловского района, которым предоставляются субсидии в размере от 500 (Пятьсот тысяч) рублей из средств местного бюджета, при условии вложения инвестиций в объеме не

менее 500 тыс. руб., создание новых рабочих мест, осуществление деятельности на территории МО Байкаловский муниципальный район не менее 5 лет.

В МО Байкаловский муниципальный район с 01.01.2016 года внедрена процедура оценки регулирующего воздействия проектов муниципальных нормативных правовых актов и экспертизы муниципальных нормативных правовых актов, затрагивающих вопросы осуществления предпринимательской и инвестиционной деятельности, в целях выявления положений, необоснованно затрудняющих осуществление предпринимательской деятельности. Данные процедуры позволяют как на стадии разработки проектов нормативных правовых актов, так и в отношении действующих правовых актов предотвращать появление избыточных административных барьеров для бизнеса, выявлять и снижать издержки предпринимателей, оценивать возможные последствия для всех сторон предмета государственного регулирования.

Во исполнение Распоряжения Правительства Российской Федерации от 10.04.2014 №570-р (ред. от 01.09.2015) «Об утверждении перечней показателей оценки эффективности деятельности и методик определения целевых значений показателей оценки эффективности деятельности руководителей органов исполнительной власти по созданию благоприятных условий ведения предпринимательской деятельности (до 2018 года)» в 2015 году в целях содействия развитию конкуренции начата работа по внедрению Стандарта развития конкуренции в субъектах Российской Федерации, в том числе и в Свердловской области.

В связи с чем, в целях согласованности действий и координации усилий, направленных на реализацию мероприятий по внедрению Стандарта развития конкуренции на территории Свердловской области, между Министерством инвестиций и развития Свердловской области и Администрацией МО Байкаловский муниципальный район в 2015 году заключен Меморандум о внедрении Стандарта развития конкуренции на территории Свердловской области, основной целью которого является создание стимулов и содействие формированию благоприятных условий ведения предпринимательской деятельности.

Развитие конкуренции в традиционно сложившихся сферах Байкаловского района позволит повысить доступность и качество оказываемых населению услуг, продаваемых товаров, а также способствовать развитию экономики района за счет привлечения частных инвестиций в приоритетные и социально значимые рынки.

В тоже время имеются существенные риски отрицательного влияния общероссийских экономических тенденций на социально-экономическое развитие района.

Основными факторами торможения инвестиционных процессов выступают: снижение потребительского спроса, вызванное падением реальных доходов населения, ограничения возможности заимствования субъектами малого и среднего предпринимательства кредитных ресурсов,

высокие процентные ставки по кредитам в банках. Уровень процентных ставок остается высоким для большинства видов экономической деятельности, превышая их уровень рентабельности.

В последние годы и в 2016 году происходит рост курса иностранной валюты.

Также отмечается замедление темпов роста заработной платы в экономике Байкаловского района. Среднемесячная заработная плата одного работника по району составила 22253,2 рублей. Размер среднемесячной заработной платы в районе увеличивается с каждым годом, но остается по-прежнему значительно ниже среднеобластного уровня.

Потребительский спрос последние годы являлся одним из основных факторов, поддерживающих рост экономики. Вместе с тем замедление роста заработной платы и доходов населения все в большей степени сказывается на динамике розничных продаж.

Снижение динамики оборота розничной торговли будет отрицательно влиять на социально-экономическое развитие Байкаловского района в долгосрочном периоде.

В этой связи существуют риски бюджетных ограничений в результате ухудшения экономических показателей, сокращения потребительского рынка, снижения межбюджетных трансфертов, не прогнозируемого влияния на доходы бюджета консолидированных групп налогоплательщиков, высокого достигнутого уровня государственного долга.

4. Характеристика сценариев и этапов развития экономики муниципального образования Байкаловский муниципальный район

В долгосрочной перспективе развитие экономики Байкаловского муниципального района будет определяться следующими основными тенденциями:

1. усилением зависимости платежного баланса и экономического продвижения от состояния инвестиционного климата;
2. сокращение населения в трудоспособном возрасте в сочетании с дефицитом квалифицированных работников;
3. усилением конкуренции на территории района.

С учетом этого основные варианты долгосрочного социально-экономического развития МО Байкаловский муниципальный район определяются степенью реализации следующих ключевых факторов:

- степенью развития и реализации территориальных преимуществ МО Байкаловский муниципальный район;
- степенью развития предпринимательства, в том числе создание (модернизация) производства товаров;
- интенсивностью повышения качества человеческого капитала.

В зависимости от степени реализации этих факторов сформированы три сценария социально-экономического развития в долгосрочной перспективе:

1) **Инерционный сценарий** - предполагает ориентированность на обрабатывающее производство, снижение уровня инвестиций. Модернизация производства практически не предусматривается.

Все действия будут направлены на сохранение текущего уровня экономического развития и недопущения более сильного спада.

2) **Умеренно-консервативный сценарий** - характерен сдержанный рост экономики со сложившимися темпами модернизации.

3) **Целевой (базовый) сценарий** - характеризуется усилением инвестиционной направленности экономического роста. Сценарий опирается на реализацию активной политики, направленной на модернизацию экономики, создание новых отраслей.

Целевой вариант предполагает развитие отраслевых точек роста, которые будут способствовать росту экономики в целом.

Долгосрочный прогноз предполагает три этапа:

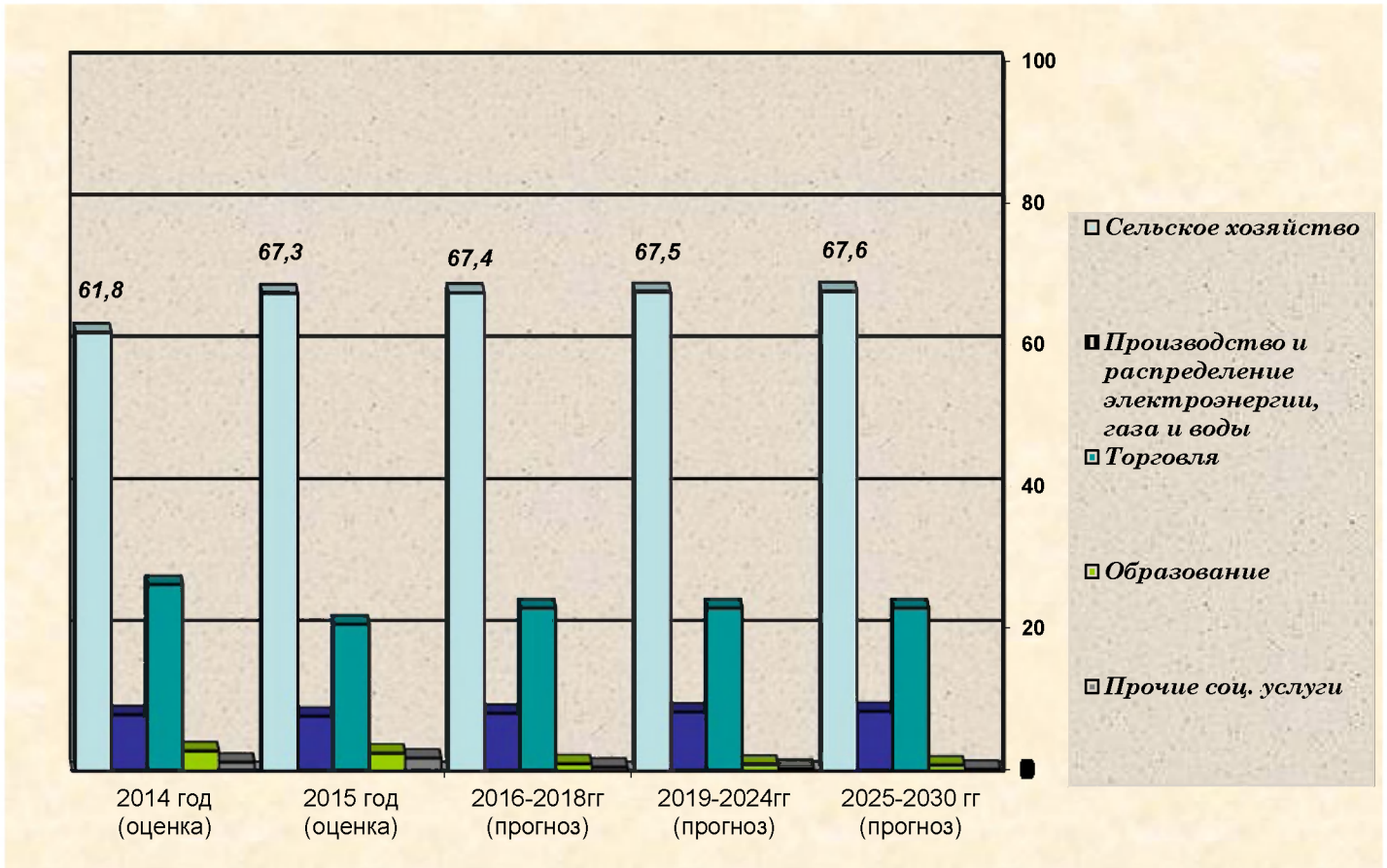
- 2016-2018 годы;
- 2019-2024 годы;
- 2025-2030 годы.

Первый период (2016-2018 годы) можно рассматривать как период внутренней мобилизации, направленной на преодоление «узких мест» в экономике МО Байкаловский муниципальный район.

Второй период (2019-2024 годы) характеризуется ростом экономики за счет эффективности использования ресурсов. Одновременно возрастает роль и вклад человеческого капитала в экономическое развитие. Предусматривается повышение качества предоставляемых услуг в сферах потребительского рынка, образования, здравоохранения и повышение человеческого капитала, его производительной силы.

Третий период (2025-2030 годы) можно рассматривать как период развития на основе нового качества человеческого капитала.

Прогноз структуры экономики МО Байкаловский муниципальный район на период до 2030 года (% к обороту)



Макроэкономические показатели долгосрочного прогноза МО Байкаловский муниципальный район на период до 2030 года
(сценарий 1 - инерционный)

Целевые показатели	2014 год (факт)	2015 год (оценка)	1 этап (2016-2018)	2 этап (2019-2024)	3 этап (2025-2030)

Целевые показатели	2014 год (факт)	2015 год (оценка)	1 этап (2016- 2018)	2 этап (2019- 2024)	3 этап (2025- 2030)
1. Демография					
Численность постоянного населения (среднегодовая) на конец периода, тыс. человек	15,462	15,301	15,252	15,212	15,130
2. Валовой региональный продукт					
Валовой региональный продукт (в ценах 2014 года) на конец периода, тыс.руб.	2406,4	2308,5	2296,9	2364,9	2460,7
Индекс физического объема валового регионального продукта (среднегодовой за период), % к предыдущему году	110,4	95,9	100,5	105,5	110,5
Производительность труда (валовой выпуск в расчете на одного занятого) на конец периода, тыс. рублей	711,14	679,0	677,1	809,2	969,2
Темп роста производительности труда (валовой выпуск на одного занятого) (среднегодовой за период), %	140,5	95,4	110,9	120,8	140,7
3. Промышленное производство					
Индекс промышленного производства (среднегодовой за период), % к предыдущему году (в том числе по видам экономической деятельности)	127,8	108,1	115,9	120,7	127,7
Производство и распределение электроэнергии, газа и воды, млн.руб.					
Объем отгруженных товаров собственного производства, выполненных работ и услуг собственными силами на конец периода, млн.руб.	70,172	81,496	82,596	85,196	86,296
Индекс промышленного производства (среднегодовой за период), % к предыдущему году	114,0	116,1	116,0	116,1	115,9
4. Рынок товаров и услуг					
Оборот розничной торговли, (млн.руб.)	828,07	850,26	820,0	840,0	855,0
Индекс физического объема оборота розничной торговли (среднегодовой за период), % к предыдущему году	107,5	102,7	108,0	111,8	111,9
Объем платных услуг, млн.руб.	59,7	62,0	65,9	76,6	85,9
Индекс физического объема платных услуг (среднегодовой за период), % к предыдущему году	102,2	103,9	104,0	104,2	104,5
5. Инвестиции					
Объем инвестиций в основной капитал, млн.руб.	347,43	386,5	425,5	465,0	503,5
Индекс физического объема инвестиций в основной капитал (среднегодовой за период), % к предыдущему году	70,3	111,2	73,4	75,3	74,7
6. Труд и занятость					
Численность занятых в экономике (среднегодовая) (в методологии баланса трудовых ресурсов) на конец периода, тыс. человек	4477	4673	4434	4366	4328
Уровень безработицы к ЭАН, %	3,29	3,48	3,69	3,29	2,69

Целевые показатели	2014 год (факт)	2015 год (оценка)	1 этап (2016- 2018)	2 этап (2019- 2024)	3 этап (2025- 2030)
Реальные располагаемые денежные доходы населения, % к предыдущему году	122,3	103,0	113,0	113,5	113,0
Средняя номинальная начисленная заработная плата на конец периода, тыс. рублей на 1 работника	22,0	22,3	23,1	25,0	26,5
Темп роста среднемесячной заработной платы (среднегодовой за период), %	101,1	101,4	103,5	108,2	106,0

Макроэкономические показатели долгосрочного прогноза МО Байкаловский муниципальный район на период до 2030 года

(сценарий 2 – умеренно-консервативный)

Целевые показатели	2014 год (факт)	2015 год (оценка)	1 этап (2016- 2018)	2 этап (2019- 2024)	3 этап (2025- 2030)
1. Демография					
Численность постоянного населения (среднегодовая) на конец периода, тыс. человек	15,462	15,301	15,291	15,309	15,327
2. Валовой региональный продукт					
Валовой региональный продукт (в ценах 2014 года) на конец периода, тыс.руб.	2406,4	2308,5	2372,4	2780,0	3313,5
Индекс физического объема валового регионального продукта (среднегодовой за период), % к предыдущему году	110,4	95,9	102,0	108,3	113,2
Производительность труда (валовой выпуск в расчете на одного занятого) на конец периода, тыс. рублей	711,14	679,0	752,9	1004,0	1217,1
Темп роста производительности труда (валовой выпуск на одного занятого) (среднегодовой за период), %	140,5	95,4	112,4	123,3	143,4
3. Промышленное производство					
Индекс промышленного производства (среднегодовой за период), % к предыдущему году (в том числе по видам экономической деятельности)	127,8	108,1	116,4	123,6	130,6
Производство и распределение электроэнергии, газа и воды, млн.руб.					
Объем отгруженных товаров собственного производства, выполненных работ и услуг собственными силами на конец периода, млн.руб.	70,172	81,496	83,096	89,124	98,099
Индекс промышленного производства (среднегодовой за период), % к предыдущему году	114	116,1	116,1	118,4	117,6
4. Рынок товаров и услуг					
Оборот розничной торговли, (млн.руб.)	828,07	850,26	884,6	979,8	1078,6
Индекс физического объема оборота розничной торговли (среднегодовой за период), % к предыдущему году	107,5	102,7	110,4	114,9	112,9
Объем платных услуг, млн.руб.	59,7	62,0	81,5	87,3	95,2
Индекс физического объема платных услуг (среднегодовой за период), % к предыдущему году	102,2	103,9	105,8	107,5	107,7
5. Инвестиции					
Объем инвестиций в основной капитал, млн.руб.	347,43	386,5	461,6	501,1	542,0
Индекс физического объема инвестиций в основной капитал (среднегодовой за период), % к предыдущему году	70,3	111,2	75,3	80,1	75,8
6. Труд и занятость					
Численность занятых в экономике (среднегодовая) (в методологии баланса трудовых ресурсов) на конец периода, тыс. человек	4477	4673	4434	4398	4366

Целевые показатели	2014 год (факт)	2015 год (оценка)	1 этап (2016- 2018)	2 этап (2019- 2024)	3 этап (2025- 2030)
Уровень безработицы к ЭАН, %	3,29	3,48	3,49	3,09	2,49
Реальные располагаемые денежные доходы населения, % к предыдущему году	122,3	103	113,3	113,7	113,4
Средняя номинальная начисленная заработная плата на конец периода, тыс. рублей на 1 работника, рублей	22,0	22,3	24,6	26,9	28,0
Темп роста среднемесячной заработной платы (среднегодовой за период), %	9,5	1,2	105,9	112,8	108,5

Макроэкономические показатели долгосрочного прогноза МО Байкаловский
муниципальный район на период до 2030 года
(сценарий 3 – целевой (базовый))

Целевые показатели	2014 год (факт)	2015 год (оценка)	1 этап (2016- 2018)	2 этап (2019- 2024)	3 этап (2025- 2030)
1. Демография					
Численность постоянного населения (среднегодовая) на конец периода, тыс. человек	15,462	15,301	15,309	15,376	15,481
2. Валовой региональный продукт					
Валовой региональный продукт (в ценах 2014 года) на конец периода, тыс.руб.	2406,4	2308,5	2421,7	3043,7	3866,0
Индекс физического объема валового регионального продукта (среднегодовой за период), % к предыдущему году	110,4	95,9	103,0	109,8	114,5
Производительность труда (валовой выпуск в расчете на одного занятого) на конец периода, тыс. рублей	711,14	679,0	792,1	1271,2	1769,6
Темп роста производительности труда (валовой выпуск на одного занятого) (среднегодовой за период), %	140,5	95,4	113,2	124,9	144,5
3. Промышленное производство					
Индекс промышленного производства (среднегодовой за период), % к предыдущему году (в том числе по видам экономической деятельности)	127,8	108,1	117,6	125,3	131,9
Производство и распределение электроэнергии, газа и воды, млн.руб.					
Объем отгруженных товаров собственного производства, выполненных работ и услуг собственными силами на конец периода, млн.руб.	70,172	81,496	83,061	108,327	128,247
Индекс промышленного производства (среднегодовой за период), % к предыдущему году	114	116,1	118,2	119,8	118,8
4. Рынок товаров и услуг					
Оборот розничной торговли, (млн.руб.)	828,07	850,26	940,7	1072,6	1228,0
Индекс физического объема оборота розничной торговли (среднегодовой за период), % к предыдущему году	107,5	102,7	112,4	115,1	113,3
Объем платных услуг, млн.руб.	59,7	62,0	83,9	132,8	216,3
Индекс физического объема платных услуг (среднегодовой за период), % к предыдущему году	102,2	103,9	106,1	109,3	109,7
5. Инвестиции					
Объем инвестиций в основной капитал, млн.руб.	347,43	386,5	592,2	931,7	1368,7
Индекс физического объема инвестиций в основной капитал (среднегодовой за период), % к предыдущему году	70,3	111,2	81,8	82,5	76,3
6. Труд и занятость					
Численность занятых в экономике (среднегодовая) (в методологии баланса трудовых ресурсов) на конец периода, тыс. человек	4477	4673	4446	4400	4379
Уровень безработицы к ЭАН, %	3,29	3,48	3,09	2,19	1,99

Целевые показатели	2014 год (факт)	2015 год (оценка)	1 этап (2016- 2018)	2 этап (2019- 2024)	3 этап (2025- 2030)
Реальные располагаемые денежные доходы населения, % к предыдущему году	122,3	103	113,8	114,0	113,8
Средняя номинальная начисленная заработная плата на конец периода, тыс. рублей на 1 работника, рублей	22,0	22,3	26,0	31,6	40,7
Темп роста среднемесячной заработной платы (среднегодовой за период), %	9,5	1,2	107,6	114,0	110,6

5. Развитие человеческого потенциала и уровень жизни населения муниципального образования Байкаловский муниципальный район

5.1. Состояние здоровья населения муниципального образования

Байкаловский муниципальный район

Здоровье является условием нормальной жизнедеятельности, функционирования и развития как отдельно взятого человека, так и населения Байкаловского района в целом. В связи с этим обеспечение здоровья населения рассматривается как объективная необходимость. Основными составляющими обеспечения здоровья являются здоровый образ жизни и организация доступной и качественной медицинской помощи.

На территории МО Байкаловский муниципальный район расположена одна медицинская организация - ГБУЗ СО «Байкаловская ЦРБ», выдающая гражданам медицинские свидетельства о смерти и о рождении.

Повышение обеспеченности населения медицинскими кадрами является актуальной задачей. Администрацией МО Байкаловский муниципальный район во взаимодействии с муниципальными образованиями Байкаловского района со статусом сельских поселений принимаются меры по привлечению врачей на территорию района, оказывается содействие по предоставлению жилья.

Общая характеристика состояния здоровья населения Байкаловского района

Общая заболеваемость в 2015 г. снизилась на 1733 случая (- 5,2 %) по сравнению с 2014 г., и составила 1598,7 на 1000 населения.

Общая заболеваемость детей уменьшилась на 241 случай и составила 1722,4 на 1000 населения, что ниже уровня 2014 года на (-5,1%).

Общая заболеваемость подростков увеличилась на 174 случая и составила 2229,0 на 1000 населения, что выше уровня 2014 г. на (+21,8%).

Общая заболеваемость взрослого населения снизилась на 1666 случаев и составила 1542,5 на 1000 населения, что ниже уровня 2014 г. на (-6,4%).

Первичная заболеваемость всего населения снизилась на 1834 случаев, что ниже уровня 2014 г. на -11,1%, показатель 841,5 на 1000 населения.

Первичная заболеваемость детей уменьшилась на 439 случаев, что ниже уровня 2014г. на (-9,4%), показатель составил 1494, на 1000 населения.

Первичная заболеваемость подростков увеличилась на 164 случая, что выше уровне 2014 года на +26,8%, показатель составил 1770,9 на 1000 населения.

Первичная заболеваемость взрослого населения снизилась на 1559 случаев, что ниже уровне 2014 г., -15,5%, показатель составил 634,3 на 1000 населения.

Общая заболеваемость детского населения по сравнению с 2014 годом снизилась на – 5,1%, за счет снижения заболеваемости:

- болезни эндокринной системы: 79 случаев, показатель 25,3, снижение на - 24,0%;
- болезни органов пищеварения: 76 случаев, показатель 24,3, снижение на - 59,3%;

- болезни органов дыхания: 3765 случаев, показатель 1207,8, снижение на - 8,6%.

Отмечается снижение травм и отравлений – 18,9.

Общая заболеваемость подростков по сравнению с 2014 годом увеличилась на 21,8, за счет увеличения заболеваемости:

- болезни эндокринной системы: 37 случаев, показатель 83,9, увеличение на 85,6;
- болезни глаз и его придаточного аппарата: 90 случаев, показатель 204,0, увеличение на 47,8;
- болезни кожи и подкожной клетчатки: 41 случай, показатель 92,9, увеличение на 32,3;
- болезни уха и сосцевидного отростка: 26 случаев, показатель 58,9, увеличение на 18,5;
- болезни органов дыхания: 505 случаев, показатель 1142,1, увеличение на 15,6;
- новообразования: 8 случаев, показатель 18,1, увеличение на 170,1;
- болезни костно-мышечной системы и соединительной ткани: 55 случаев, показатель 124,7, увеличение на 83,9;
- болезни нервной системы: 67 случаев, показатель 151,9, увеличение на 76,8.

Отмечается снижение заболеваемости: болезни системы кровообращения - 36,2, болезни органов пищеварения - 8,7, мочеполовой системы – 11,8.

Общая заболеваемость взрослого населения по сравнению с 2014 годом снизилась на – 6,4, за счет снижения заболеваемости:

- инфекционные и паразитарные болезни: 338 случаев, показатель 28,6, снижение на - 12,0;
- болезни крови и кроветворных органов: 128 случаев, показатель 10,8, снижение на - 23,9;
- психические расстройства: 686 случаев, показатель 58,1, снижение на - 1,2;
- болезни системы кровообращения: 3053 случаев, показатель 258,8, снижение на - 48,7;
- болезни органов дыхания: 3631 случай, показатель 307,8, снижение на - 10,7;
- болезни органов пищеварения: 615 случаев, показатель 52,1, снижение на - 42,1.

Первичная заболеваемость детского населения по сравнению с 2014 годом снизилась на – 9,4, по следующим заболеваниям:

- болезни эндокринной системы: 30 случаев, показатель 9,6, снижение на – 15,0;
- болезни системы кровообращения: 1 случай, показатель 0,3, снижение на – 75,0;
- болезни органов дыхания: 3579 случаев, показатель 1148,2, снижение на – 10,2;

Численность всего населения, в т.ч.	16263	100	16263	100	15730	100	15572	100	15351	100
дети 0-14 лет	2587	15,9	2587	15,9	3002	19,0	3089	19,8	3117	20,3
подростки 15- 17 лет	622	3,8	622	3,8	466	2,9	442	2,8	441	2,8
взрослые	13054	80,3	13054	80,3	12262	77,9	12041	77,3	11793	76,8

Медико-демографические показатели

Показатель	Единицы измерения	2013		2014		2015	
		кол-во	на 1000	кол-во	на 1000	кол-во	на 1000
Рождаемость	кол-во человек/ на 1000 населения	221	14,0	187	12,0	237	15,4
Общая смертность	кол-во человек/ на 1000 населения	269	17,1	228	14,6	263	17,1
Смертность в трудоспособном возрасте	кол-во человек/ на 1000 трудоспособного населения	73	8,5	54	6,5	65	8,2
Материнская смертность	кол-во человек/ на 100 тыс. родившихся живыми	0		0		0	
Перинатальная смертность (от 28 нед. беременности до 7 суток)	кол-во человек/ на 1000 родившихся живыми и мертвыми	1	4,5	4	21,6	1	4,2
Младенческая смертность (от 7 суток до 1 года)	кол-во человек/ на 1000 родившихся живыми	1	4,5	1	5,3	2	8,4
Детская смертность:	кол-во человек/ на 100 тыс. детей соответствующего возраста						
от 0 года до 4 лет		2	171,2	3	261,7	4	338,1
от 5 до 9 лет		0		1	97,2	0	
от 10 до 14 лет		0		0		1	32,0
от 15 до 17 лет включительно		1	214,5	0		0	

Структура общей смертности от основных причин в динамике

Показатель	2013 г.		2014 г.		2015 г.	
	кол-во	на 1000	кол-во	на 1000	кол-во	на 1000

	человек	населения	человек	населения	человек	населения
Общая смертность, всего, в том числе от причин	269	17,1	228	14,6	263	17,1
онкологические заболевания	40	2,5	31	1,9	42	2,8
травмы, в т.ч.:	29	1,8	21	1,3	31	2,0
от ДТП	4	0,2	1	0,06	3	0,1
от отравлений	1	0,06	2	0,1	0	
сердечно-сосудистые заболевания всего,	162	10,3	78	5,0	121	7,8
в т.ч. от инфаркта миокарда	5	0,3	1	0,06	3	0,1
от острого нарушения мозгового кровообращения	15	0,9	6	0,3	14	0,9

Структура смертности трудоспособного населения от основных причин в динамике

Показатель	2013 г.		2014 г.		2015 г.	
	кол-во человек	на 1000 населения	кол-во человек	на 1000 населения	кол-во человек	на 1000 населения

Смертность в трудоспособном возрасте, всего, в том числе от причин:	73	8,5	54	6,5	65	8,2
онкологические заболевания	20	2,3	10	1,2	10	1,2
инфаркт миокарда	1	0,1	0		1	0,1
сосудистые заболевания головного мозга всего	23	2,6	2	0,2	1	0,1
в т.ч. от острого нарушения мозгового кровообращения	6	0,7	1	0,1	1	0,1
заболевания органов дыхания	0		0		1	0,1
травмы всего:	19	2,2	16	1,9	15	1,8
в т.ч. от ДТП	3	0,3	1	0,1	3	0,3
отравления	1	0,1	1	0,1	0	

Заболеваемость населения (на 1000 населения)

	2013	2014	2015	Свердловск
--	------	------	------	------------

				ая область, 2014
<i>Общая заболеваемость всего населения, в том числе:</i>	1857,2	1687,3	1598,7	1403,1
детей 0-14 лет	1895,0	1816,1	1722,4	2242,0
подростков 15-17 лет	2675,9	1830,3	2229,0	1946,9
взрослых	1816,9	1649,1	1542,5	1212,4
<i>Первичная заболеваемость всего населения, в том числе:</i>	1003,1	947,4	841,5	778,8
детей 0-14 лет	1574,9	1649,7	1494,0	1862,9
подростков 15-17 лет	1785,4	1395,9	1770,9	1202,7
взрослых	833,3	750,7	634,3	541,2

Первичная заболеваемость социально значимыми болезнями

Заболеваемость на 100 тыс. населения	2013	2014	2015	Свердловска я область, 2014
Туберкулез	15 / 95,3	7 / 44,9	7 / 45,5	92,4
Доля больных с распадом и ВК (+) (%)	40,0 (CV+) 33,3 (BK+)	42,8 (CV+) 28,5 (BK+)	42,8 (CV+) 57,1 (BK+)	
Новообразования	470,4	468,7	88 / 573,2	391,4
% онкобольных 3-4 ст.	71	49	36,3	
Умерло на 1 году	10,6	7,2	3,4	
Психические расстройства	565,7	725,6	214,9	281,5
Наркологические заболевания	267,0	366,0	62 / 403,8	117,3
До 1 года		21 - 5,9	36 - 8,8	
Ремиссия 1-2 г. (%)	21,4	84 - 23,7	105 - 25,9	
Ремиссия свыше 2-х лет (%)	22,5	33 - 9,3	46 - 11,3	
Сифилис	12,7	25,6	6 / 39,0	26,2
ВИЧ/СПИД	50,8	51,3	10 / 65,1	
Гепатиты В и С	1 / 6,3	2 / 12,8	2 / 13,0	
Болезни, характеризующиеся повышенным кровяным давлением	7380,8	5310,8	259 / 1687,1	
Острый инфаркт миокарда	32 / 203,4	6 / 38,5	18 / 117,2	
Острое нарушение мозгового кровообращения	33 / 209,7	14 / 89,9	48 / 312,6	
Сахарный диабет	368,7	65 / 413,2	42 / 273,5	

Население района планомерно снижается по сравнению с 2014 годом (снижение на 221 человек, рождаемость увеличилась на 28,3, (с 12,0 до 15,4 на 1000 населения), общая смертность увеличилась на 17,1 (с 14,6 до 17,1 на 1000 населения), смертность в трудоспособном возрасте увеличилась на 26,1 (с 6,5 до 8,2 на 1 000 трудоспособного населения).

В течение трех лет не зарегистрирована материнская смертность. Младенческая смертность зарегистрировано 2 случая, в 2014-2013 году, 1 в 2012 году младенческая смертность не зарегистрирована. Перинатальная смертность в 2015 году зарегистрировано 1 случай показатель составил 4,2, в 2014 году 4 случая, показатель 21,6, снижение на – 80,5.

Структура смертности в трудоспособном возрасте не изменилась. На первом месте в трудоспособном возрасте смертность от травм и отравлений. В 2 раза чаще погибают мужчины. На втором месте – смерть от онкозаболеваний. На третьем месте – смерть от сосудистых заболеваний головного мозга показатели ежегодно снижаются.

В структуре общей смертности на первом месте – смертность от сердечно-сосудистых заболеваний, увеличилась смертность от ОНМК и от инфаркта миокарда. На втором месте – смертность от онкозаболеваний. На третьем месте – смертность от травм.

При анализе показателей общей заболеваемости по группам населения, отмечается, что наиболее часто встречающимися заболеваниями, как в 2014-2012 г. являются:

- у взрослых: болезни системы кровообращения, болезни органов дыхания, костно-мышечной системы, нервной системы, травмы.
- у подростков: болезни органов дыхания, психические расстройства, травмы, болезни глаза, болезни нервной системы.
- у детей: болезни органов дыхания, болезни глаза, инфекционные болезни, болезни органов пищеварения, травмы.

В 2015 году заболеваемость туберкулезом остается на том же уровне что и в 2014 году, показатель 45,5, ниже среднеобластного показателя на – 50,7, смертность от туберкулеза остается на том же уровне показатель в 2015 году - 13,0, в 2014 году - 12,8. Увеличилась смертность от ДТП на 204,6, зарегистрировано 3 случая в 2015 году, 1 случай в 2014 году. Заболеваемость онкологическими заболеваниями увеличилась на 22,2. Другие социально-значимые заболевания на уровне предыдущих лет.

Отмечается рост заболеваемости с ВУТ, составила в 2015 г. в случаях 56,2 (2014 г. в случаях 45,4), на 100 работающих, в днях 625,0 (в 2014 г. – 529,5), показатели ниже средне-областных.

Приоритетные проблемы и задачи здравоохранения МО Байкаловский муниципальный район

1. Улучшение демографической ситуации:

- снижение перинатальной, младенческой и детской смертности.
 - реализация мер по сохранению репродуктивного здоровья населения, в т.ч. подростков.
2. Обеспечение доступности квалифицированной и специализированной медицинской помощи:
- участие в реализации территориальной программы государственных гарантий обеспечения бесплатной медицинской помощи граждан. Выполнение государственного заказа по оказанию бесплатной медицинской помощи населению;
 - соблюдение этапности лечебно-диагностического процесса;
 - обеспечение врачебными кадрами, современным медицинским оборудованием.
3. Повышение качества оказания медицинской помощи:
- внедрение Порядков (стандартов) оказания медицинской помощи;
 - использование современных информационных технологий;
 - дальнейшее развитие телемедицины;
 - совершенствование системы контроля качества медицинской помощи;
 - реализация мероприятий по профилактике и лечению болезней системы кровообращения;
 - модернизация и совершенствование системы школьной медицины – охрана здоровья детей в образовательных учреждениях;
 - совершенствование оказания амбулаторно-поликлинической помощи населению;
 - усиление роли первичного звена, увеличение доли профилактических работ.
4. Улучшение материально-технической базы:
- участие в реализации программы развития здравоохранения
 - оптимизация коечного фонда в соответствии с гос. заказом на 2015г.
 - приведение в соответствии с санитарными правилами и нормами, структурных подразделений ЛПУ.
 - продолжить работу по обеспечению доступности для инвалидов колясочников в помещения.
 - продолжать работу над реконструкцией состояния пожаротушения и вентиляции в учреждениях здравоохранения района.
 - строительство модульных ФАПов.
- Взаимодействие ГУП СО «Байкаловская ЦРБ» с администрацией Байкаловского района:
- по привлечению и закреплению врачебных кадров в районе (выделение квартир, обеспечение выплат денежных средств и предоставления места в ДДУ района).
 - нормализация работы общественного транспорта для своевременной доставки жителей района в лечебные учреждения районного центра, совместно с администрацией района и сельских поселений.
- Продолжить работу:

- по раннему выявлению злокачественных заболеваний и их лечение.
- по организации и проведению диспансеризации взрослого населения района, а также пенсионеров, проживающих в районе, в т. ч. ИОВ УОВ и лиц приравненных к ним, профилактические осмотры взрослого и детского населения.

В долгосрочной перспективе с целью повышения качества и доступности медицинской помощи населению при эффективном использовании ресурсов предполагается:

- создание условий для повышения доступности и качества оказания стационарной, амбулаторно-поликлинической, скорой медицинской помощи;
- формирование условий для совершенствования профилактики и ранней диагностики заболеваний, в первую очередь заболеваний сердечно-сосудистой системы, онкологических заболеваний и других социально-значимых заболеваний, в том числе у детей и подростков; реализация мероприятий по формированию здорового образа жизни.

Развитие здравоохранения на период до 2030 года будет осуществляться в условиях неблагоприятной демографической ситуации, в период увеличения доли населения старше трудоспособного возраста, и должно быть ориентировано на создание эффективной системы, способной обеспечить население своевременными профилактическими мероприятиями, доступной и качественной медицинской помощью.

По *Инерционному сценарию* предполагается, что сохранение или ухудшение сложившейся экономической ситуации в районе и области сделает маловероятным изменение показателей здоровья населения. В прогнозном периоде заложена тенденция стабилизации показателей младенческой и материнской смертности.

По *Умеренно-консервативному сценарию* предполагается улучшение доступности и качества оказываемой медицинской помощи, приближение существующей сферы здравоохранения к медико-демографическим потребностям населения, структуре сложившейся заболеваемости и смертности.

По *Целевому (базовому) сценарию* предполагается повышение качества и доступности медицинской помощи населению при эффективном использовании ресурсов.

Индикаторы развития системы здравоохранения МО Байкаловский
муниципальный район

Целевые показатели	2014 год (факт)	2015 год (факт)

Целевые показатели	2014 год (факт)	2015 год (факт)
Обеспеченность врачами населения в целом по Байкаловскому району, на 10 тыс. человек	16,6	15,0
Обеспеченность средним медицинским персоналом населения в целом по Байкаловскому району, на 10 тыс. человек	84,8	88,0
Снижение летальности пациентов Байкаловского района с острым нарушением мозгового кровообращения, %	0,9	0,3
Снижение летальности пациентов Байкаловского района с острым инфарктом миокарда, %	0,06	0,1
Удельный вес впервые выявленных больных в I и II стадиях злокачественных новообразований, %	52,0	63,6
Доля умерших от онкологических заболеваний на первом году после постановки диагноза, %	1,9	2,8
Младенческая смертность, случаев на 1000 родившихся живыми	5,3	8,4
Материнская смертность, случаев на 100 тысяч родившихся живыми	0	0
Число коек круглосуточного стационара, штук	95	96
Количество койко-дней, на 1000 человек населения	9,5	9,6

Индикаторы развития системы здравоохранения МО Байкаловский муниципальный район на долгосрочный период до 2030 года

Целевые показатели	Инерционный сценарий			Умеренно-консервативный сценарий			Целевой (базовый) сценарий		
	1 этап (2016-2018)	2 этап (2019-2024)	3 этап (2025-2030)	1 этап (2016-2018)	2 этап (2019-2024)	3 этап (2025-2030)	1 этап (2016-2018)	2 этап (2019-2024)	3 этап (2025-2030)
Обеспеченность врачами населения в целом по Байкаловскому району, на 10 тыс. человек	15,0	16,0	17,0	15,4	16,4	17,4	15,7	16,7	17,7
Обеспеченность средним медицинским персоналом населения в целом по Байкаловскому району, на 10 тыс. человек	88,0	93,0	96,0	91,0	94,0	96,5	92,0	95,0	97,0
Снижение летальности пациентов Байкаловского района с острым нарушением мозгового кровообращения, %	0,3	0	0	0,2	0	0	0,1	0	0
Снижение летальности пациентов Байкаловского района с острым инфарктом миокарда, %	0,1	0,06	0,04	0,08	0,05	0,04	0,07	0,04	0,03
Удельный вес впервые выявленных больных в I и II стадиях злокачественных новообразований, %	63,6	64,2	64,7	63,6	64,2	64,7	64,0	64,5	65,0
Доля умерших от онкологических заболеваний на первом году после постановки диагноза, %	2,8	2,6	2,4	2,7	2,5	2,4	2,6	2,4	2,3
Младенческая смертность, случаев на 1000 родившихся живыми	8,4	6,4	3,4	7,4	5,4	3,4	6,4	4,4	2,4
Материнская смертность, случаев на 100 тысяч родившихся живыми	0	0	0	0	0	0	0	0	0
Число коек круглосуточного стационара, штук	96	100	105	97	103	108	98	104	109
Количество койко-дней, на 1000 человек населения	9,6	10,0	10,5	9,7	10,3	10,8	9,8	10,4	10,9

5.2. Состояние системы образования муниципального образования Байкаловский муниципальный район

На территории МО Байкаловский МР в полном объеме решается проблема обеспечения государственных гарантий доступности дошкольного образования для детей дошкольного возраста.

На территории Байкаловского района функционирует 15 муниципальных дошкольных образовательных организаций. Все образовательные учреждения укомплектованы педагогическими кадрами, медицинским и обслуживающим персоналом, имеют бессрочные лицензии на право осуществления образовательной деятельности.

В рамках программы «Развитие сети муниципальных дошкольных образовательных учреждений в Байкаловском муниципальном районе на 2010-2014 годы» в райцентре в 2013 году построено дошкольное учреждение на 135 мест. Введенный в эксплуатацию в конце декабря 2013 года новый детский сад № 1 «Теремок» в с. Байкалово позволил довести обеспеченность детей местами в ДООУ до 85 %.



В соответствии с планом мероприятий по оптимизации сети и снижению неэффективных расходов общеобразовательных учреждений в 2014 году завершена процедура присоединения Чурманского детского сада к МКОУ Чурманская ООШ.

За 2015 год обеспеченность местами в ДООУ (от общего количества нуждающихся в получении дошкольного образования детьми) удовлетворена на 84% и составила 860 человек. Количество нуждающихся в ДООУ 170 человек. Решение социально значимой проблемы по обеспечению местами в муниципальных образовательных организациях детей в возрасте от 1 года до 3 лет планируется решать через формирование разновозрастных групп.

Одной из ключевых задач муниципальной политики в сфере образования является обеспечение доступного качественного общего образования.

Функционирующая сеть общеобразовательных учреждений позволяет учитывать индивидуальные особенности учащихся и предоставлять им возможность получения образования в соответствующих условиях. В муниципальной системе общего образования функционирует 8 средних общеобразовательных школ, 3 основных общеобразовательных школы. В Байкаловском районе функционирует 3 организации дополнительного образования, в которых занимается 2194 человек.

ОБРАЗОВАНИЕ	Един.	2010 год	2011 год	2012 год	2013 год	2014 год	2015 год
Обеспеченность местами в дошкольных образовательных учреждениях (% от общего количества нуждающихся)	%	х	53,0	53,0	52,7	62	84
Количество нуждающихся в дошкольных образовательных учреждениях	Чел.	х	186	186	399	264	170
Количество обеспеченных местами в дошкольных образовательных учреждениях	Чел.	х	712	765	751	839	860
Дефицит мест в дошкольных образовательных учреждениях	Единиц	х	200	200	223	61	0
Введено мест в дошкольных образовательных учреждениях	Единиц	х	20	0	135	0	0
Охват детей и подростков 7-15 лет образовательными услугами	%	100,0	100,0	100,0	100,0	100,0	100,0
Количество детей 7-15 лет	Чел.	1574	1490	1482	1505	1543	1568
Общий охват питанием обучающихся общеобразовательных учреждений Свердловской области	%	100,0	100,0	100,0	100,0	100,0	100,0
Количество детей, обучающихся в общеобразовательных учреждениях	Чел.	1696	1700	1654	1670	1685	1710
В том числе горячим питанием	%	100,0	100,0	100,0	100,0	100,0	100,0
Удельный вес образовательных учреждений, предоставляющих помещения для организации досуга, дополнительных занятий детей и взрослых физической	% от общего числа учреждений	х	92,0	75,0	75,0	75,0	75,0

культурой							
Количество образовательных учреждений	Единиц	12	12	12	12	12	11
Количество образовательных учреждений, предоставляющих помещения для организации досуга, дополнительных занятий детей и взрослых физической культурой	Единиц	11	8	8	10	9	9

С помощью муниципальных программ осуществлялись различные виды капитального ремонта в зданиях образовательных учреждений: замена кровли, системы отопления, замена окон и т.д.

Основными инструментами на современном этапе развития образования являются новая форма государственной (итоговой) аттестации в 9-х классах и единый государственный экзамен (далее – ЕГЭ).

Результаты ЕГЭ Свердловской области в 2014 году свидетельствуют о повышении качества освоения выпускниками федеральных государственных образовательных стандартов, количество неуспешных результатов меньше общероссийского показателя на 3,1%.

Результаты ЕГЭ Байкаловского муниципального района свидетельствуют о повышении качества освоения выпускниками федеральных государственных образовательных стандартов.

Проблемы, имеющиеся на данном этапе в сфере образования:

- несоответствие ресурсного обеспечения образовательных организаций требованиям, установленным федеральными государственными образовательными стандартами;
- несоответствие кадрового ресурса требованиям инновационного развития системы образования.

В долгосрочной перспективе развитие системы образования в Байкаловском районе будет определяться:

- обеспечение введения федерального государственного образовательного стандарта дошкольного, начального общего и основного общего образования;
- поэтапный перевод Байкаловской средней общеобразовательной школы на работу в одну смену;
- реализация политики в сфере развития образования для детей-инвалидов и детей с ограниченными возможностями здоровья.

Основные направления развития определены в Постановлении администрации МО Байкаловский муниципальный район от 27.10.2014 года № 637 «Об утверждении муниципальной программы муниципального образования Байкаловский муниципальный район «Развитие системы образования в муниципальном образовании Байкаловский муниципальный район на 2015-2020 годы».

Инерционный сценарий (вариант 1) предполагает замедление развития сферы, сопровождающееся сокращением численности занятых в системе образования, риском невозможности обеспечения государственных гарантий прав граждан на получение общедоступного и бесплатного дошкольного образования в муниципальных дошкольных образовательных организациях, организациях общего, дополнительного образования.

Умеренно-консервативный сценарий (вариант 2) характеризуется медленными темпами материально-технического обеспечения образовательных учреждений, снижение темпов обновления содержания и технологий обучения программ в соответствии с требованиями федеральных государственных образовательных стандартов.

Целевой (базовый) сценарий (вариант 3) предполагает наличие финансовых ресурсов, обеспечивающее доступность образования, обновление системы развития педагогических кадров, повышение престижа учительской профессии.

5.3. Социальная поддержка и социальное обслуживание населения муниципального образования Байкаловский муниципальный район

В соответствии с Федеральным законом от 28.12.2013 №442-ФЗ «Об основах социального обслуживания граждан в Российской Федерации» социальное обслуживание осуществляется на следующих принципах:

1. Равный, свободный доступ граждан к социальному обслуживанию;
2. Адресности предоставления социальных услуг;
3. Сохранение пребывания гражданина в привычной и благоприятной среде;
4. Добровольность;
5. Конфиденциальность.

Социальная поддержка населения в муниципальном образовании Байкаловский муниципальный район строится на принципах адресности, социального партнерства, толерантности.

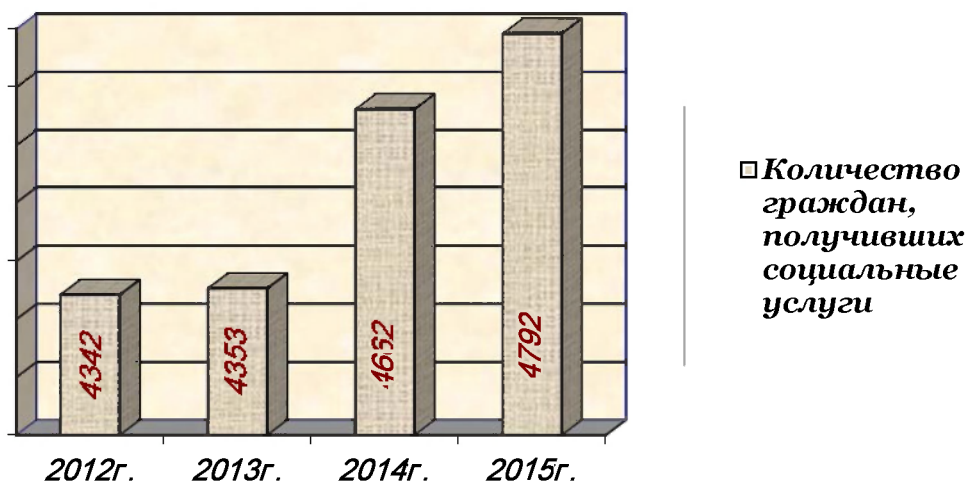
На территории муниципального образования Байкаловский муниципальный район полномочия в сфере социального обслуживания населения осуществляет государственное автономное учреждение Свердловской области «Комплексный центр социального обслуживания населения» Байкаловского района (далее – ГАУ СО «КЦСОН Байкаловского района»).

Социальные услуги предоставляются их получателям в форме социального обслуживания на дому, или в полустационарной форме, или в стационарной форме.


За период 2012-2015гг. охват социальными услугами пожилых людей из числа выявленных граждан Байкаловского района, нуждающихся в социальной поддержке и социальном обслуживании составил 100%.

В 2015 году количество граждан, получивших социальные услуги на базе ГАУ СО «КЦСОН Байкаловского района» составило 4792 человека. Всего оказано 228065 социальных услуг.

Количество граждан, получивших социальные услуги на базе ГАУ «КЦСОН Байкаловского района», (человек)



Количество предоставленных социальных услуг населению ГАУ «КЦСОН Байкаловского района», (единиц)



□ *Всего предоставлено социальных услуг*

На сегодняшний день в структуру ГАУ «КЦСОН Байкаловского района» входят 3 отделения социального обслуживания на дому, социально-реабилитационное отделение в д. Липовка Байкаловского района, отделение временного проживания граждан пожилого возраста и инвалидов в с. Городище Байкаловского района, отделение срочного социального обслуживания.

По состоянию на 1 ноября 2016 года на социальном обслуживании в надомной форме находятся 312 граждан, всего за 2016 год обслужено 329 человек. В социально-реабилитационном отделении для граждан пожилого возраста и инвалидов социальные услуги за 10 месяцев 2016 года получили 251 человек, в отделении временного проживания граждан пожилого возраста и инвалидов за 10 месяцев 2016 года обслужено 103 человека. Всего в стационарной форме социального обслуживания имеется 44 койко-мест (30- в ОВП, 14 – в СРО).

В отделении срочного социального обслуживания социальные услуги предоставлены 1553 гражданам. Всего Центром за 10 месяцев 2016 года обслужено 2236 граждан.

Успешная реализация социальной политики будет способствовать повышению качества жизни граждан, имеющих право на меры социальной поддержки, на основе реализации конституционных прав и свобод граждан в полном объеме, формированию условий для повышения эффективности системы социальной защиты и социальной поддержки отдельных категорий граждан в Байкаловском районе.

Для успешной реализации социальной политики в муниципальном образовании Байкаловский муниципальный район планируется:

- 1) оказание социальной поддержки населению;
- 2) повышение качества оказания муниципальных услуг;
- 3) развитие волонтерства и добровольчества.

Основные направления реализации социальной политики закреплены в муниципальной подпрограмме «Социальная поддержка отдельных категорий граждан Байкаловского муниципального района» муниципальной программы «Социально-экономическое развитие МО Байкаловский муниципальный район» на 2015 года и плановый период 2016-2020 годы, утвержденной постановлением администрации муниципального образования Байкаловский муниципальный район от 06.10.2014 года №581.

Прогноз до 2030 года предполагает следующие сценарии развития.

Инерционный сценарий (вариант 1) предполагает замедление развития сферы, сопровождающееся увеличением нагрузки на социальную сферу вследствие старения населения, пассивностью и снижением ответственности у клиентов системы социальной защиты населения, высоким уровнем социального сиротства вследствие ослабления роли семьи и утраты семейных ценностей.

Умеренно-консервативный сценарий (2 вариант) характеризуется медленными темпами материально-технического обеспечения учреждений социальной сферы, вследствие чего произойдет замедление динамики развития системы социальной поддержки, снижение уровня модернизации в социальной сфере, в том числе в рамках предоставления государственных и муниципальных услуг в электронном виде.

Целевой (базовый) сценарий (вариант 3) предполагает формирование проектов, учитывающих привлечение финансовых средств, обеспечивающее

доступность социальных услуг, развитие современных технологий управления в системе социальной политики. При этом:

- сохранится на уровне 100 процентов доля детей-сирот и детей, оставшихся без попечения родителей, воспитывающихся в семьях граждан (опека, попечительство, приемная семья);
- сохранится на уровне 100 процентов до 2030 года доля граждан, получивших меры социальной поддержки, в общей численности граждан, имеющих право на соответствующие меры социальной поддержки и обратившихся в органы социальной политики.

5.4. Качество культурного обслуживания муниципального образования Байкаловский муниципальный район

Сфера культуры муниципального образования Байкаловский муниципальный район представлена различными видами культурной деятельности: музейное и библиотечное дело, культурно-досуговая деятельность.

В числе приоритетных направлений деятельности Байкаловского района остается организация досуга жителей, который осуществляется культурно-досуговыми учреждениями. Сеть муниципальных учреждений культуры в сфере организации досуга состоит из 3 культурно-досуговых учреждений (16 сетевых единиц):

- муниципальное бюджетное учреждение «Центр информационной, культурно-досуговой и спортивной деятельности»;
- муниципальное бюджетное учреждение «Баженовский центр информационной, культурно-досуговой и спортивной деятельности»;
- муниципальное бюджетное учреждение «Краснополянский культурно-досуговый центр».

Основные направления работы учреждений культуры сельских поселений: гражданско-патриотическое, работа с детьми, работа с подростками и молодежью, семья, ветераны, сохранение культуры на селе, народные традиции, фестивали, конкурсы, концерты, культурно-массовые мероприятия для населения.

Девять коллективов в районе имеют звание «Народный», «Образцовый»:

1. Вокальный ансамбль «Аннушка» с. Байкалово;
2. Вокальный ансамбль «Ивушка» с. Елань;
3. Ансамбль «Гармоника» с. Елань;
4. Ансамбль песни и танца Байкаловский ЦДК;
5. Хореографический коллектив «Вдохновение» с. Городище;
6. Хор ветеранов Байкаловский ЦДК;
7. Вокальная группа «Пелевинские задоринки» д. Пелевина;
8. Хоровой коллектив «Непоседушки» Ляпуновский ДК;
9. Фольклорная группа «Кумушки» с. Краснополянское.

Постановлением администрации МО Байкаловский муниципальный район от 06.10.2014 г. № 581 утверждена муниципальная программа «Социально-экономическое развитие МО Байкаловский муниципальный район» на 2015-2020 годы, в перечень которой включена муниципальная подпрограмма «Развитие культуры муниципального образования Байкаловский муниципальный район».

В рамках муниципальной подпрограммы осуществляется поддержка и развитие народного художественного творчества, выделяются финансовые средства на поддержку и развитие материально-технической базы учреждений культуры поселений и Байкаловского краеведческого музея, комплектование книжных фондов муниципальных библиотек сельских поселений.

Приобщиться к информационно-культурному потенциалу жителям позволяют общедоступные муниципальные библиотеки (17 библиотек). В районе в целом созданы условия для создания библиотечной информационной среды, которая открывает населению возможность свободного получения информации.

Одним из основных препятствий увеличения числа читателей в библиотеках является сокращение и старение библиотечных фондов, сокращение наименований выписываемых периодических изданий по экономике, политике, праву, что не позволяет в полной мере удовлетворять запросы читателей. Библиотеки получают недостаточное количество денежных средств на комплектование книжными и периодическими изданиями.

Информатизация библиотек является обязательным условием для обеспечения населения современными библиотечными услугами. Библиотека предоставляет электронный доступ к справочно-поисковому аппарату библиотеки, электронным базам данных.

На территории Байкаловского района имеется Байкаловский районный краеведческий музей, расположенный в здании - объекта культурного наследия. В 2015 году в музее проведено 18 выставок и экспозиций. Показатели выставочной деятельности музея ежегодно растут. В 2016 году запланировано проведение 20 выставок и экспозиций, к 2018 году планируется увеличение до 24. Планируется проведение виртуальных выставок (к 2018 году – 3 выставки.) Число посещений музея «по дорожной карте» в расчете на 1000 человек населения Байкаловского района в 2016 году 459. Число посещений государственных и муниципальных музеев составляет 394 в расчете на 1000 человек населения Свердловской области. После ремонта 1 этажа здания музея в 2020-2022 г. планируется открытие нового зала для постоянной экспозиции.

Показатели на 2015-2018 годы

Создание условий для доступа к культурным ценностям и творческой реализации, усиление влияния культуры на процессы социальных преобразований и экономического развития МО БМР

Наименование показателя	Ед. изм.	2015г.	2016г.	2017г.	2018г.
Количество новых экземпляров библиотечного фонда муниципальных библиотек	экз.	1645	1700	1760	1800
Количество записей в электронных каталогах в муниципальных общедоступных библиотеках	тыс. экз.	11,4	45,6	28,3	21,2
Число действующих виртуальных музеев	един.	0	1	1	1
Численность участников культурно-досуговых мероприятий	тыс. чел.	2,8	3	3,2	3,35
Количество коллективов самодеятельного художественного творчества, имеющих звание «Народный» (образцовый)	един.	8	8	8	9
Доля детей, привлекаемых к участию в творческих мероприятиях	%	15,0	18,0	21,0	24,0
Доля выпускников детских школ искусств, поступивших на обучение в профессиональные образовательные организации и образовательные организации высшего образования в сфере культуры, от общего числа выпускников предыдущего года	%	9	9	9	10
Соотношение средней заработной платы работников сферы культуры к средней заработной плате по Свердловской области	%	73,7	82,4	91,2	100
Численность детей и подростков, посещающих клубные формирования для развития творческих способностей	Чел.	1080	1094	1112	1130
Количество выставочных проектов, реализуемых в муниципальном образовании Байкаловский муниципальный район	Един.	18	20	22	24
Доля представленных (во всех	%	9,6	9,8	10,2	10,5

формах) зрителю музейных предметов в общем количестве музейных предметов основного фонда					
Количество посещений объекта культурного наследия (краеведческий музей)	Чел.	7 000	7 000	7 000	7 000

Для успешного развития сферы культуры в МО Байкаловский муниципальный район на период до 2030 года потребуется:

- сохранение и популяризация культурного наследия и актуализация его потенциала;
- формирование средствами культуры положительного образа Байкаловского района в Свердловской области и за ее пределами, повышение инвестиционной привлекательности района;
- развитие театрального, музыкального, хореографического, изобразительного искусства, образовательной, концертно-филармонической, музейной, библиотечной, культурно-досуговой деятельности, кинематографии.

Инерционный сценарий развития (1 вариант) предполагает ориентированность на устоявшиеся традиции и тенденции развития в сфере культуры в Байкаловском районе.

Умеренно-консервативный сценарий (2 вариант) предполагает умеренное развитие сферы культуры, ощутимых изменений не предполагается.

Базовый (целевой) сценарий (3 вариант) предполагает развитие основополагающих направлений в сфере культуры. Предполагается поддержка таких перспективных направлений, которые следом за своим развитием повлекут движение смежных с ними сфер.

Индикаторы развития сферы культуры в муниципальном образовании Байкаловский муниципальный район

Целевые показатели	Инерционный сценарий			Умеренно-консервативный сценарий			Целевой (базовый) сценарий		
	1 этап (2016-2018)	2 этап (2019-2024)	3 этап (2025-2030)	1 этап (2016-2018)	2 этап (2019-2024)	3 этап (2025-2030)	1 этап (2016-2018)	2 этап (2019-2024)	3 этап (2025-2030)
Увеличение количества записей в электронных каталогах в муниципальных общедоступных библиотеках МО Байкаловский муниципальный район, (тыс. экз.)	21,2	21,6	21,8	21,4	21,7	21,9	21,5	21,8	21,9
Число действующих виртуальных музеев, (ед.)	1	1	1	1	1	1	1	1	1
Количество реализованных выставочных музейных проектов, (ед.)	24,0	27,0	29,0	24,0	25,0	26,0	25,0	26,0	27,0
Численность участников культурно-досуговых мероприятий, (тыс. чел.)	3,0	3,4	3,8	3,1	3,6	3,8	3,2	3,7	3,9
Доля детей, привлекаемых к участию в творческих мероприятиях, (%)	24,0	26,0	29,0	25,0	27,0	28,0	26,0	28,0	29,0
Численность детей и подростков, посещающих клубные формирования для развития творческих способностей, (чел.)	1112	1130	1140	1120	1132	1138	1125	1135	1140
Количество посещений объекта культурного наследия (краеведческий музей)	7000	7000	7050	7000	7000	7060	7000	7000	7070

5.5. Развитие рынка труда муниципального образования Байкаловский муниципальный район

Ожидаемые демографические изменения задают жесткие требования к будущим тенденциям развития рынка труда. Возрастная структура населения будет сдвигаться в сторону постарения, будет расти численность населения старше трудоспособного возраста, а численность населения трудоспособного возраста наоборот снижаться. Эти тренды приведут к росту демографической нагрузки на трудоспособное население. Такое неблагоприятное изменение возрастной структуры населения будет ограничивать возможности компенсации негативных демографических тенденций повышением уровня экономической активности населения.

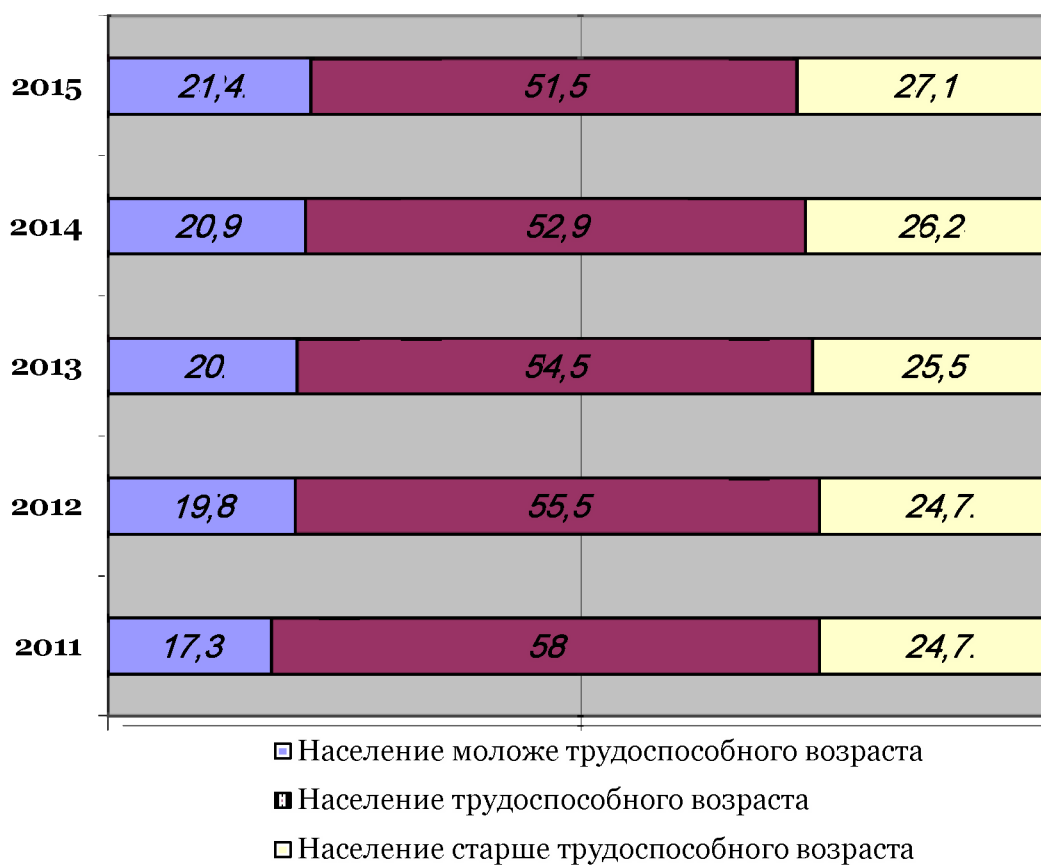
Демографическая ситуация в районе характеризуется естественной убылью постоянного населения, сокращением численности за счет миграции. Возрастная структура населения характеризуется ростом численности граждан младше трудоспособного возраста на 0,8 % к 2014 году. Численность граждан трудоспособного возраста уменьшилась на 4,1 % и составила 7903 человека. Увеличилась численность граждан старше трудоспособного возраста на 2,2 % к 2014 году. Демографическая нагрузка на лиц трудоспособного возраста достаточно высокая. Численность детей дошкольного и школьного возраста характеризуется небольшим увеличением численности к 2019 году на 6%. Средняя продолжительность жизни в 2015 году составила 66,5 года (в том числе у мужчин - 60,5 года, у женщин – 72,4 года). В 2015 г. численность населения в трудоспособном возрасте составила 51,5 % от общей численности населения муниципального образования.

Контингент ты населения	2007	2008	2009	2010	2011	2012	2013	2014	2015
	в тыс. чел.	в тыс. чел.	в тыс. чел.	в тыс. чел.	в тыс. чел.	в тыс. чел.	в тыс. чел.	в тыс. чел.	в тыс. чел.
	в % к постоянному населению	в % к постоянному населению	в % к постоянному населению	в % к постоянному населению	в % к постоянному населению	в % к постоянному населению	в % к постоянному населению	в % к постоянному населению	в % к постоянному населению
Численность постоянного населения	<u>18,093</u> 100,0	<u>17,999</u> 100,0	<u>17,844</u> 100,0	<u>17,767</u> 100,0	<u>16,263</u> 100,0	<u>15,923</u> 100,0	<u>15,730</u> 100,0	<u>15,572</u> 100,0	<u>15,351</u> 100,0
в том числе:									
Младше трудоспособн ого возраста	<u>3,330</u> 18,4	<u>3,319</u> 18,4	<u>3,326</u> 18,6	<u>3,421</u> 19,2	<u>2,814</u> 17,3	<u>3,153</u> 19,8	<u>3,155</u> 20,0	<u>3,255</u> 20,9	<u>3,283</u> 21,4
Трудоспособн ого возраста	<u>10,983</u> 60,7	<u>10,872</u> 60,4	<u>10,714</u> 60,1	<u>10,437</u> 58,8	<u>9,424</u> 57,9	<u>8,835</u> 55,5	<u>8,569</u> 54,5	<u>8,241</u> 52,9	<u>7,903</u> 51,5

Старше трудоспособн ого возраста	<u>3.780</u> 20,9	<u>3.808</u> 21,2	<u>3.804</u> 21,3	<u>3.909</u> 22,0	<u>4.025</u> 24,8	<u>3.935</u> 24,7	<u>4.006</u> 25,5	<u>4.076</u> 26,2	<u>4.165</u> 27,1
--	----------------------	----------------------	----------------------	----------------------	----------------------	----------------------	----------------------	----------------------	----------------------

Численность официально зарегистрированных безработных в 2015 году составила 317 человек, безработных по методологии МОТ-787 человек. По данным Центра занятости населения количество безработных к 2017 году повысится до 325 человек, безработных по методологии МОТ до 800 человек. Численность незанятых граждан, прошедших профподготовку в 2015 году составила 70 чел. Оказывается содействие безработным гражданам, в том числе женщинам, имеющим малолетних детей, в профессиональной подготовке, переподготовке и повышении квалификации по профессиям, востребованным на рынке труда.

Динамика возрастной структуры населения муниципального образования
Байкаловский муниципальный район (в %)



С 2007 года сокращается численность населения трудоспособного возраста (мужчин в возрасте 15 - 59 лет и женщин в возрасте 15 - 54 лет). В 2015 году доля населения трудоспособного возраста в общей численности населения составила 51,5 %, сократившись на 9,2 % (3,08 тыс. человек) по сравнению с уровнем 2007 года, численность населения старше трудоспособного возраста наоборот возросла по сравнению с уровнем 2007 года на 6,2 % (0,38 тыс. человек). Положительная динамика рождаемости 2010-2015 годов на рост численности населения моложе трудоспособного

возраста повлияла незначительно. Численность населения моложе трудоспособного возраста в 2015 году уменьшилась на 0,05 тыс. человек по сравнению с уровнем 2007 года, доля в общей численности населения составила 21,4 %.

Численность экономически активного населения в 2015 году 9100 человек или 59,3 процента от общей численности постоянного населения.

В условиях продолжающегося снижения численности трудоспособного населения актуализируется проблема обеспечения экономики квалифицированными трудовыми ресурсами. Внедрение новых технологий в производственной и социальной сфере обостряют вопросы дефицита квалифицированных кадров.

Несоответствие структуры профессионального образования актуальным и перспективным потребностям рынка труда по квалификационному уровню и профессиональной структуре привело к нехватке квалифицированных кадров по ряду профессий и специальностей.

В долгосрочной перспективе будут реализовываться меры, направленные на повышение экономической активности трудоспособного населения и населения старше трудоспособного возраста, в том числе благодаря повышению эффективности услуг здравоохранения (снижение смертности трудоспособного населения, повышение уровня здоровья, как населения трудоспособного возраста, так и населения старше трудоспособного возраста).

В целях обеспечения устойчивости реальных доходов населения муниципального образования Байкаловский муниципальный район, а также во исполнение Указа Президента Российской Федерации от 07 мая 2012 года № 596 «О долгосрочной государственной экономической политике» необходимо создание и модернизация 40 рабочих мест к 2020 году. При этом следует ожидать, что вновь созданные и модернизированные рабочие места будут иметь более высокую производительность труда, а работники на этих рабочих местах будут получать более высокую заработную плату.

Байкаловский муниципальный район

Устойчивое развитие экономики Байкаловского района создает основу для повышения уровня жизни населения.

Динамика среднедушевых денежных доходов в муниципальном образовании Байкаловский муниципальный район и Свердловской области



Свердловская область опережала среднероссийский уровень по размеру среднедушевых денежных доходов населения на протяжении 2007-2014 годов, что позволило Свердловской области улучшить положение среди субъектов РФ и подняться с 12 позиции в 2007 году на 10 в 2014 году.

По Байкаловскому району наблюдается устойчивый рост среднедушевых денежных доходов населения, так в 2015 году среднедушевые денежные доходы населения муниципального образования Байкаловский муниципальный район составили 10369 рублей (51,4% к уровню 2010 года).

Основной составляющей структуры денежных доходов экономически активного населения остается оплата труда.

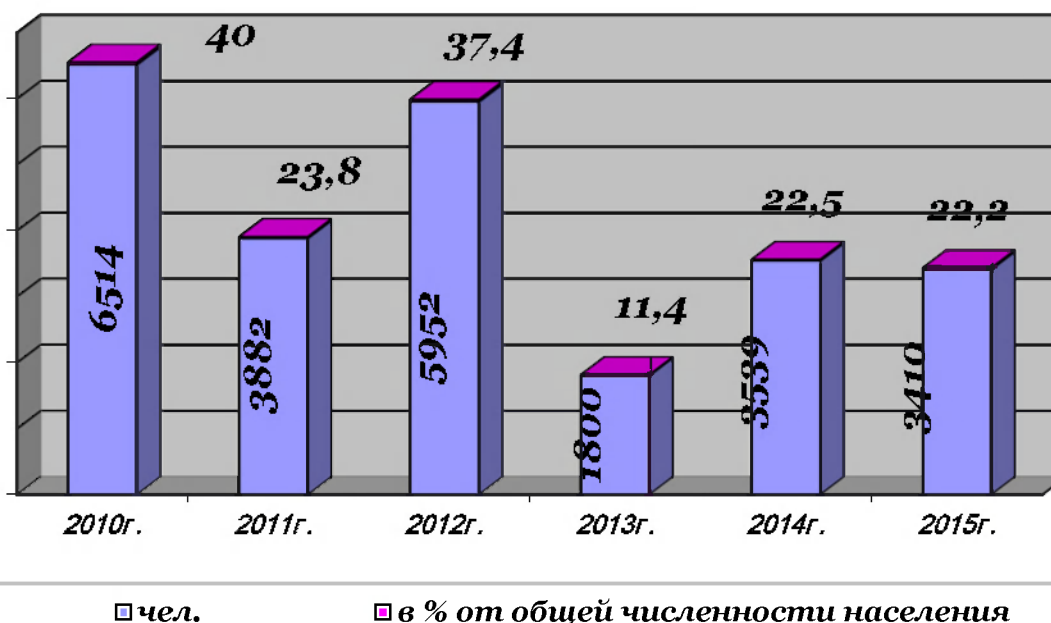
В 2010-2014 годах наблюдалась положительная динамика заработной платы в Байкаловском районе, однако она низкая относительно заработной платы по Свердловской области и составляет порядка 74,5 процентов от средней заработной платы по Свердловской области.

Динамика среднемесячной заработной платы в муниципальном образовании
Байкаловский муниципальный район и Свердловской области



Об уровне благосостояния населения свидетельствует динамика численности населения с денежными доходами ниже величины прожиточного минимума.

Динамика численности населения Байкаловского района с денежными
доходами ниже величины прожиточного минимума



В Байкаловском районе доля такой категории населения сократилась с 40% в 2010 году до 22,2% в 2015 году.

Основные тенденции повышения благосостояния населения в муниципальном образовании Байкаловский муниципальный район в долгосрочной перспективе:

- увеличение оплаты труда отдельным работникам бюджетной сферы, определенным в Указе Президента Российской Федерации от 07 мая 2012 года № 597 «О мероприятиях по реализации государственной социальной политики».

Во всех вариантах прогноза в части оплаты труда работников бюджетного сектора к 2018 году предполагается доведение до эффективного уровня заработной платы отдельных категорий работников.

Инерционный сценарий развития предполагает рост среднемесячной номинальной заработной платы на 22,7%, в денежном эквиваленте она составит 27,0 тысяч рублей.

В умеренно-консервативном варианте средняя номинальная заработная плата в 2030 году составит 30,0 тысяч рублей, рост среднемесячной номинальной заработной платы составит 36,3%.

Целевым (базовым) прогнозным вариантом предусматривается увеличение к 2030 году размера заработной платы в 1,5 раза, что в денежном выражении составит 32,0 тысячи рублей.

**Индикаторы повышения благосостояния населения
в муниципальном образовании Байкаловский муниципальный район до 2030 года**

Целевые показатели	2014 год (факт)	2015 год (оценка)	сценарий 1 - инерционный			сценарий 2 – умеренно-консервативный			сценарий 3 – целевой (базовый)		
			1 этап (2016- 2018)	2 этап (2019- 2024)	3 этап (2025- 2030)	1 этап (2016- 2018)	2 этап (2019- 2024)	3 этап (2025- 2030)	1 этап (2016- 2018)	2 этап (2019- 2024)	3 этап (2025- 2030)
Средняя номинальная начисленная заработная плата на конц периода, тыс. рублей на 1 работника	22,0	22,3	23,0	25,0	27,0	25,0	27,0	30,0	27,0	30,0	32,0
Темп роста среднемесячной заработной платы (среднегодовой за период), %	109,4	101,2	102,0	102,1	101,8	103,0	105,9	103,5	104,0	106,0	105,0

5.7. Состояние потребительского рынка товаров и услуг муниципального образования Байкаловский муниципальный район

Состояние потребительского рынка является одним из важнейших показателей уровня социально-экономического благополучия населения Байкаловского района.

В Байкаловском муниципальном районе устойчивую работу потребительского рынка по состоянию на 01.01.2016 года обеспечивали 190 объектов розничной торговли, число которых увеличилось за последние 5 лет на 40 объектов, с общей торговой площадью – 9472,7 кв.м., которая увеличилась за аналогичный период на 1684,6 кв.м.

Продовольственных объектов торговли – 42, их торговая площадь – 2626 кв.м.; непродовольственных объектов – 75, их торговая площадь – 3702 кв.м.; смешанных объектов торговли – 61, их торговая площадь – 2932 кв.м.; объектов мелкой розницы – 12, с общей площадью – 212,6 кв.м.

В разрезе сельских поселений:

- 1) В Байкаловском сельском поселении 131 объект розничной торговли, с общей торговой площадью – 6427,7 кв.м.;
- 2) В Баженовском сельском поселении 29 объектов розничной торговли, с общей торговой площадью – 1652,3 кв.м.;
- 3) В Краснополянском сельском поселении 30 объектов розничной торговли, с общей торговой площадью – 1392,7 кв.м.

Из 68 сельских населенных пунктов района объекты торговли расположены: в селе Байкалово - 107 объектов розничной торговли, общей площадью 5221 кв.м., в 41 сельском населенном пункте района расположено 83 объекта торговли, общей площадью 4252 кв.м. В 25 населенных пунктах района отсутствуют объекты торговли, осуществляется выездная торговля силами местной сети потребительских коопераций, в 12 населенных пунктах района шаговая доступность до ближайших магазинов составляет от 0,5 до 1,5 км.

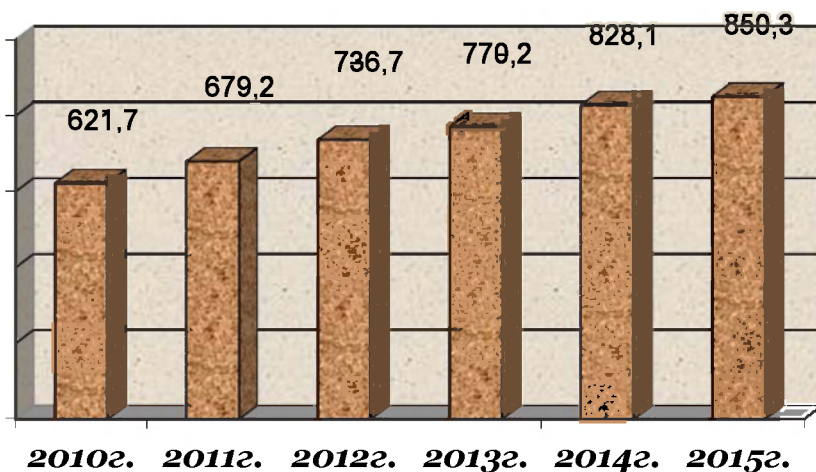
Прирост сети обеспечивается за счет строительства новых объектов, перевода жилых помещений в нежилые, реконструкции непригодных помещений, аренды. В настоящее время открываются новые магазины, в том числе, специализированные продовольственные и непродовольственные магазины, внедряются новые технологии обслуживания, на селе открываются магазины самообслуживания, это в основном практикуется местными сетями потребительских коопераций.

В 2015 году открыто 9 объектов розничной торговли (в т.ч. за счет нового строительства – 2 объекта), с общей (торговой) площадью 974,9 кв.м. В результате чего, повышается культура обслуживания, более полно удовлетворяются потребности населения в тех или иных товарах, увеличивается обеспеченность населения торговыми площадями.

Оборот розничной торговли в 2015 году составил – 860,8 млн. руб. (на 104% к соответствующему периоду прошлого года).

Оборот розничной торговли на душу населения составил – 56 тыс. руб. (105,4% к соответствующему периоду прошлого года).

Динамика оборота розничной торговли в муниципальном образовании
Байкаловский муниципальный район



■ *Оборот розничной торговли, млн.руб.*

За последние 6 лет наблюдается устойчивый рост оборота предприятий розничной торговли.

Торговая площадь увеличилась на 108,2% к соответствующему периоду прошлого года.

Обеспеченность торговыми площадями на 1000 жителей в 2015 году составила – 617 кв.м. (рост составил 109,8% к уровню 2014 года).

В соответствии со статьей 10 Федерального закона от 28 декабря 2009 года № 381-ФЗ «Об основах государственного регулирования торговой деятельности в Российской Федерации», подпунктом 6 пункта 3 статьи 3 Закона Свердловской области от 21 марта 2012 года №24-ОЗ «О торговой деятельности на территории Свердловской области», Постановлением Правительства Российской Федерации от 24 сентября 2010 года № 754 «Об утверждении Правил установления нормативов минимальной обеспеченности населения площадью торговых объектов», Постановлением Правительства Российской Федерации от 29 сентября 2010 года № 772 «Об утверждении Правил включения нестационарных торговых объектов, расположенных на земельных участках, в зданиях, строениях и сооружениях, находящихся в государственной собственности, в схему размещения нестационарных торговых объектов», во исполнение постановления Правительства Свердловской области от 22 декабря 2010 года № 1826-ПП «Об утверждении порядка разработки и утверждения схем размещения нестационарных торговых объектов на территориях муниципальных образований в Свердловской области», в муниципальном образовании Байкаловский муниципальный район ежегодно, начиная с 2011 года проводится работа по инвентаризации нестационарных торговых объектов на территории Байкаловского района.

В 2014 году проведена данная инвентаризация, утверждена и принята схема размещения нестационарных торговых объектов на территории муниципального

образования Байкаловский муниципальный район на 2015-2016 годы (впервые Схема была разработана на 2 года).

Итого схема размещения нестационарных торговых объектов на территории муниципального образования Байкаловский муниципальный район состоит из 70 мест размещения нестационарных объектов, общая площадь – 5901,29 кв.м.

Нестационарная торговая сеть муниципального образования Байкаловский муниципальный район, размещенная на земельных участках, государственная собственность на которые не разграничена, расположена:

- в отдельно стоящих объектах торговли;
- в зданиях и сооружениях;
- в передвижных объектах.

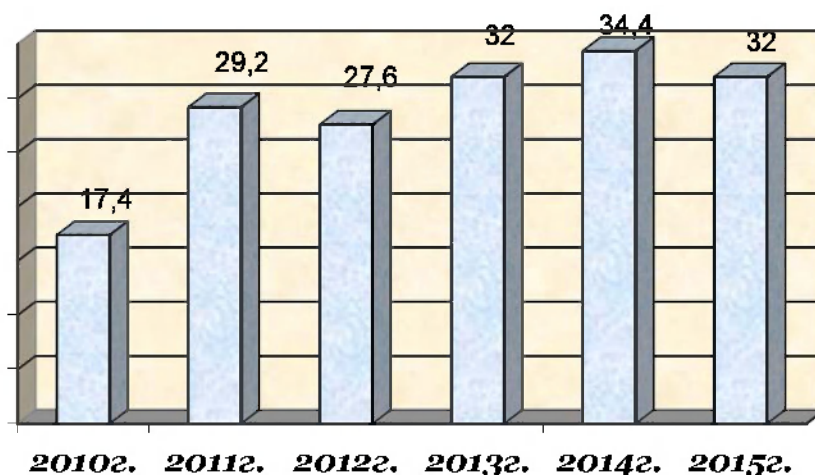
На территории муниципального образования Байкаловский муниципальный район 41 нестационарный объект и 29 мест размещения нестационарных объектов для выездной торговли и торговли на ярмарках, всего 70.

Предприятий общественного питания в Байкаловском районе всего 26, из них:

- ✓ объектов общедоступной сети – 14, из них кафе – 8, закусочных – 2, столовая - 1, иных объектов (буфеты, магазины кулинарии) – 3. Общее число посадочных мест в данных объектах – 496, с площадью обслуживания – 1247,4 кв.м.
- ✓ объектов закрытой сети – 12, это школьные столовые, с общим числом посадочных мест – 806 мест, с площадью обслуживания – 1817 кв.м.

Оборот общественного питания в 2015 году составил 32,0 млн. руб.

Динамика оборота общественного питания в муниципальном образовании Байкаловский муниципальный район

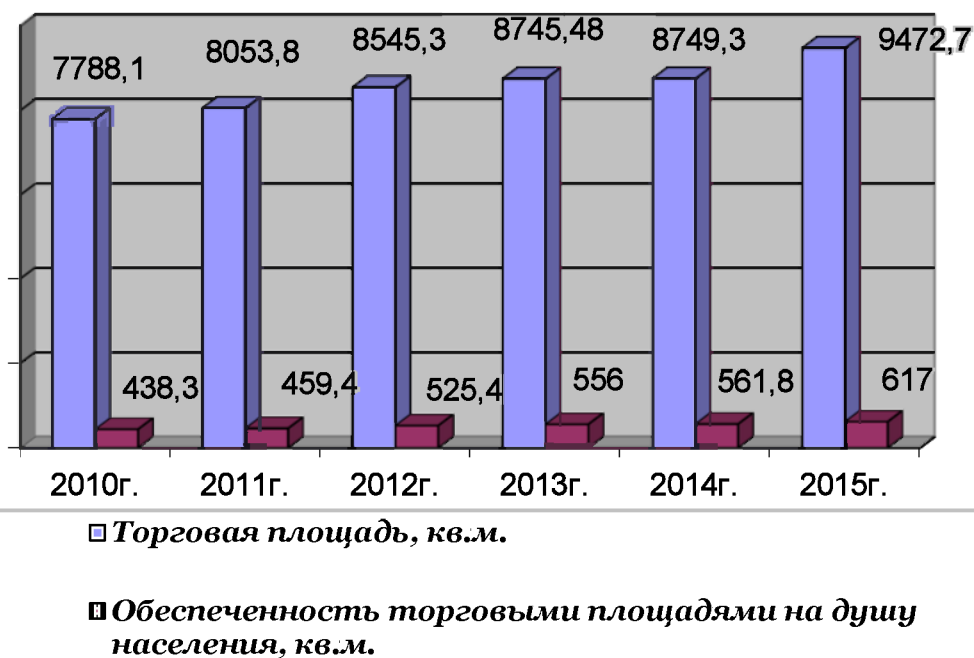


□ Оборот общественного питания, млн.руб.

Анализ текущего состояния развития инфраструктуры розничной торговли в МО Байкаловский муниципальный район за период 2010-2015 гг.

№ п/п	Наименование показателей	Ед. изм.	2010 год	2011 год	2012 год	2013 год	2014 год	2015 год
1	Оборот розничной торговли	млн. руб.	621,7	679,2	736,7	770,2	828,1	850,3
2	Оборот розничной торговли на душу населения	тыс. руб.	34,9	38,7	45,2	49,28	53,1	55,3
3	Торговая площадь, в т.ч. павильонов	кв.м.	7788,1	8053,8	8545,3	8745,48	8749,3	9472,7
4	Обеспеченность торговыми площадями на душу населения	кв.м.	438,3	459,4	525,4	556,0	561,8	617,0

Динамика роста торговой площади в МО Байкаловский муниципальный район за период 2010-2015 гг.



Одним из ключевых факторов, влияющих на развитие потребительского рынка в муниципальном образовании Байкаловский муниципальный район в долгосрочной перспективе, станут изменения возрастной структуры населения в части увеличения численности населения старше трудоспособного возраста и «старение» населения.

Тенденция старения населения будет сопровождаться качественным изменением спроса и предложения на потребительском рынке товаров и услуг. Будет отмечаться рост спроса на медицинские услуги, что приведет к росту их предложения, увеличению конкуренции в отрасли и увеличению предложений

«здорового образа жизни», что в том числе воздействует на потребительское поведение более молодой части населения.

Прогноз до 2030 года предполагает три сценария развития.

Сценарий инерционного развития характеризуется замедлением развития отрасли, сопровождающимся снижением денежных доходов населения и его покупательской способности, а также спросом на оказываемые населению платные услуги. При этом соответственно замедлятся среднегодовые темпы роста оборота розничной торговли и объема предоставления платных услуг.

Сценарий умеренно-консервативного развития предполагает сохранение текущей ситуации, что приведет к незначительному росту показателей, характеризующих сферу товаров и услуг. Будет обеспечен незначительный прирост оборота розничной торговли и рынка платных услуг.

Сценарий целевого (базового) развития обеспечит в Байкаловском районе на фоне увеличения денежных доходов населения рост потребления и ускорение среднегодовых темпов роста оборота розничной торговли и платных услуг населению.

Реализация данного сценария возможна в рамках подпрограммы 12 «Поддержка и развитие малого и среднего предпринимательства на территории муниципального образования Байкаловский муниципальный район» муниципальной программы «Социально-экономическое развитие муниципального образования Байкаловский муниципальный район» на 2015-2020 годы, утвержденной постановлением Администрации МО Байкаловский муниципальный район от 06.10.2014 года № 581.

Индикаторы развития потребительского рынка МО Байкаловский муниципальный район

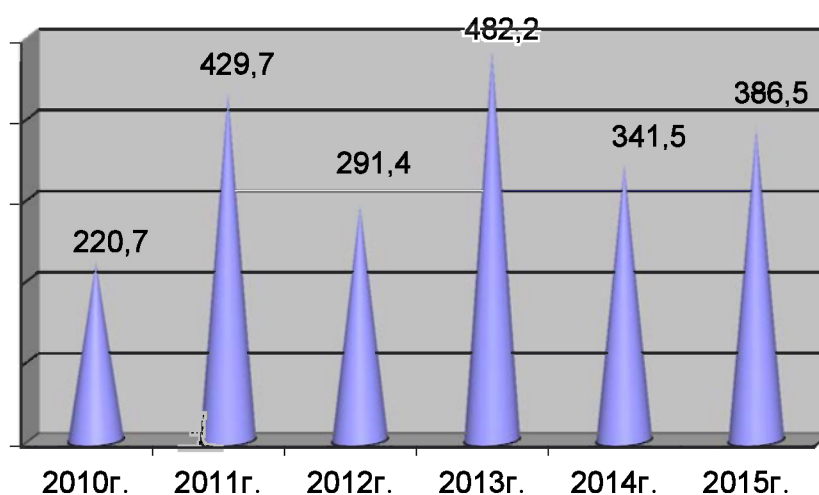
Целевые показатели	2014 год (факт)	2015 год (оценка)	сценарий 1 - инерционный			сценарий 2 – умеренно-консервативный			сценарий 3 – целевой (базовый)		
			1 этап (2016- 2018)	2 этап (2019- 2024)	3 этап (2025- 2030)	1 этап (2016- 2018)	2 этап (2019- 2024)	3 этап (2025- 2030)	1 этап (2016- 2018)	2 этап (2019- 2024)	3 этап (2025- 2030)
Оборот розничной торговли, млн. рублей	828,1	850,3	855,0	860,0	865,0	857,0	862,0	867,0	859,0	863,0	869,0
Индекс физического объема оборота розничной торговли (среднегодовой за период), % к предыдущему году	107,5	102,6	98,6	100,5	100,5	100,7	105,5	100,5	101,0	100,4	100,6
Количество объектов розничной торговли, ед.	186	190	191	193	195	192	194	196	193	195	197
Торговая площадь, кв.м.	8749,3	9472,7	9502,0	9562,0	9622,0	9552,0	9612,0	9672,0	9562,0	9622,0	9682,0

6. Инвестиции

Развитие территории во многом определяется уровнем инвестиционной активности.

В 2009 году наблюдалась положительная динамика инвестиций в основной капитал, объем инвестиций в основной капитал организаций всех форм собственности составлял 244,5 млн. рублей. В 2010 году в условиях негативного воздействия экономического кризиса произошел спад объема инвестиций в основной капитал на 23,8 млн. рублей, а в 2011 году объем увеличился почти в два раза и составил 194,6% к уровню 2010 года.

Динамика инвестиций в основной капитал по полному кругу организаций в МО Байкаловский муниципальный район в 2010-2015 годах



■ Объем инвестиций в основной капитал, млн. руб.

Предприятиями и организациями всех видов экономической деятельности Байкаловского муниципального района в 2015 году инвестировано в экономику 386,5 млн. рублей, 39,6 % инвестиций профинансировано за счет привлеченных средств и 60,4 % за счет собственных средств.

В структуре инвестиций в основной капитал наибольшие вложения наблюдаются в сферах сельского хозяйства, связи, строительства, образования.

Объем инвестиций 2015 года за счет средств бюджетов всех уровней – 96,4 млн. руб., в том числе:

- средства федерального бюджета - 7,3 млн. руб.
- средства областного бюджета - 43,2 млн. руб.
- средства местного бюджета - 45,9 млн. руб.

Объем инвестиций в основной капитал за исключением бюджетных средств в 2015 году – 290,1 млн. руб., что в расчете на одного жителя муниципального образования составляет 18959 рублей.

Динамика инвестиционной деятельности

Показатель	Ед. изм.	2009 г.	2010 г.	2011 г.	2012 г.	2013 г.	2014 г.	2015 г.
Объем инвестиций в основной капитал организаций всех форм собственности, всего, в том числе по источникам инвестирования:	млн. руб.	244,5	220,7	429,7	291,4	482,2	341,5	386,5
Собственные средства предприятий и организаций (прибыль, остающаяся в распоряжении организаций; амортизация)	млн. руб.	36,1	124,3	283,3	199,3	188,3	167,5	233,4
	% в общем объеме инвестиций в основной капитал	14,8	56,3	66,0	68,4	39,0	49,0	60,4
Кредиты банков (в том числе иностранных) и заемные средства	млн. руб.	170,9	77,0	100,7	7,5	65,9	24,6	56,7
	% в общем объеме инвестиций в основной капитал	69,9	34,9	23,4	2,6	13,7	7,3	14,7
Бюджетные средства, всего	млн. руб.	37,5	19,4	45,7	84,6	228,0	149,4	96,4
	% в общем объеме инвестиций в основной капитал	15,3	8,8	10,6	29,0	47,3	43,7	24,9

	2014	2015	2016 (9 мес.)
Объем инвестиций в основной капитал (по крупному кругу организаций)	347,5	386,5	231,3
Объем инвестиций в основной капитал (по полному кругу всех организаций)	795,2	1089,3	667,5

Динамика инвестиций в основной капитал в различных сценариях долгосрочного развития будет определяться участием предприятий в инвестиционных проектах.

В инерционном сценарии рост инвестиций в основной капитал не предполагается. В 2030 году инвестиции предполагаются чуть ниже оценочно уровня 2015 года.

По умеренно-консервативному сценарию объем инвестиций в основной капитал будут определять темпы модернизации производства. В 2030 году инвестиции в основной капитал составят 115,2 процентов к уровню 2014 года.

В целевом (базовом) сценарии предполагается ускорение инвестиционных процессов, без которых невозможна реализация активной политики, направленной на структурную модернизацию экономики, создание новых отраслей.

По данному сценарию предполагается реализация муниципальной подпрограммы 12 «Поддержка и развитие малого и среднего предпринимательства на территории муниципального образования Байкаловский муниципальный район на 2015-2020 годы» муниципальной программы «Социально-экономическое развитие муниципального образования Байкаловский муниципальный район» на 2015-2020 годы, утвержденной постановлением администрации МО Байкаловский муниципальный район от 06.10.2014 года №581. Кроме того, в рамках данного сценария планируется активная деятельность Совета по инвестициям и развитию малого и среднего предпринимательства при администрации муниципального образования Байкаловский муниципальный район, деятельность которого регламентирована Постановлением Администрации МО Байкаловский муниципальный район от 09.09.2015г. №375 «О создании Совета по инвестициям и развитию малого и среднего предпринимательства при администрации муниципального образования Байкаловский муниципальный район».

В 2030 году инвестиции в основной капитал увеличатся в 1,2 раза к уровню 2014 года.

7. Промышленность

7.1. Лесопромышленный комплекс

Лесопромышленный комплекс представлен в муниципальном образовании Байкаловский муниципальный район такими видами экономической деятельности как «обработка древесины и производство изделий из дерева», «производство деревянных и строительных конструкций и столярных изделий».

Данную нишу на территории МО Байкаловский муниципальный район занимают такие предприятия как ООО «Уралдеколес», ЛПК «Урал», ООО «Солнечный круг» и т.д., а также ряд индивидуальных предпринимателей, занимающихся небольшими объемами по лесозаготовке и переработке леса: ИП Инишев А.В., ИП Курилов С.А., ИП Туйков С.А., ИП Юдинцев А.В., ИП Кузеванов А.В., ИП Шльомич О.А., ИП Глухих С.С., ИП Воинкова И.А., ИП Карсаев С.М., ИП Аникин Д.А., ИП Папулов А.В., ИП Замиралов С.В., ИП Бедрин А.Г. и т.д.

Данный вид деятельности распространен на территории Байкаловского района, хотя объемы производства незначительные, а иногда вообще не приносят прибыли, так, к примеру, на площадке предприятия ООО «Уралдеколес» в 2015 году за счет средств АО «Росагролизинга» построена углевыжигательная установка. В работу данная установка так и не была запущена в связи с отсутствием расходного сырья для запуска в тестовом режиме.

Широко распространен среди индивидуальных предпринимателей вид деятельности по изготовлению пиломатериалов, по заготовке и колке дров для населения.

На территории Байкаловского района ИН Бедриным А.Г. осуществляется производство садовой мебели из оцилиндрованного бревна.



Ожидается, что устойчивый спрос на лесную продукцию будет предъявляться производителями мебели, на которую ожидается более интенсивное увеличение спроса, чем на остальную продукцию деревообработки. Отчасти это определяется тем, что замещение деревянной мебели изделиями из альтернативных материалов в данном сегменте будет идти несколько медленнее, что в свою очередь обусловлено ее некоторыми

преимуществами с точки зрения экологичности, а также потребительскими предпочтениями.

В долгосрочной перспективе планируется устойчивый спрос на продукцию лесопромышленного комплекса, наращивание объемов производства и расширение рынков сбыта.

Сценарий инерционного развития не предполагает реализацию инвестиционных проектов направленных на производство продукции глубокой переработки древесины.

Сценарий умеренно-консервативного развития предусматривает небольшое финансирование инвестиционных проектов в отрасли, главным образом, за счет собственных средств и привлеченных средств инвесторов. Данный сценарий является прогнозом развития отрасли, предполагающим ограниченную государственную (муниципальную) поддержку предприятий отрасли.

Сценарий целевого (базового) развития предполагает рост производства продукции лесопромышленного комплекса в результате реализации инвестиционных проектов.

8. Агропромышленный комплекс

8.1. Сельское хозяйство

Байкаловский район является сельскохозяйственным, обладающий природным, демографическим и экономическим потенциалом.

Территория Байкаловского района является сельской, с общей численностью населения – 15252 человека.



Байкаловский район относится к районам с наиболее развитым сельскохозяйственным производством (по схеме территориального планирования Свердловской области).

На территории Байкаловского района осуществляют деятельность 8 сельскохозяйственных организаций, за которыми закреплено 45,4 тыс. гектаров сельхозугодий, в том числе пашни - 42,7 тыс. гектаров.

Малые формы хозяйствования в Байкаловском районе представлены 20 крестьянскими (фермерскими) хозяйствами, за которыми закреплено 5,9 тыс. гектаров пашни, 6,7 тыс. семей имеют личные подсобные хозяйства.

В сельскохозяйственных организациях работают 1134 человека, среднемесячная заработная плата за 2015 год увеличилась на 10 % к уровню 2014 года, на 76% к уровню 2011 года и составила 16128 рублей.

Основные направления деятельности сельскохозяйственных организаций: производство молока, мяса, зерна, картофеля.



По состоянию на 01.01.2016 года поголовье крупного рогатого скота в сельскохозяйственных организациях и крестьянских (фермерских)

хозяйствах составляет 10,2 тыс. гол., в том числе коровы - 4,4 тыс. голов. Валовое производство молока при удое 5960 кг (+1425 кг к уровню 2011 года) на 1 фуражную корову составило 25,8 тыс. тонн, что на 8% больше, чем за прошлый год и на 37% (+6946 тонн) больше чем за 2011 год.

Лидерами в производстве молока и мяса крупного рогатого скота являются: СПК «Мир», ООО «Агрофирма Восточная», ООО «Победа». Так, производство молока в этих хозяйствах составляет 63% от общего объема производства молока и 56% производства продукции выращивания КРС сельскохозяйственными организациями Байкаловского района.

По состоянию на 01.01.2016 года поголовье КРС в этих сельскохозяйственных предприятиях составляет 5,8 тыс. голов, в т. ч. коровы - 2,6 тыс. гол. Удой на 1 фуражную корову в ООО «Агрофирма «Восточная» составил 6733 кг, СПК «Мир» - 6330 кг, ООО «Победа» - 5835 кг молока. Не отстают от лидеров по продуктивности коров ООО «Агрофирма «Байкаловская» - 6410 кг молока, СПК «Шаламовский» 6277 кг молока на 1 фуражную корову. Данные предприятия занимаются вопросом увеличения поголовья дойного стада за счет строительства молочных комплексов. СПК «Шаламовский» в ноябре 2015 года запустил два животноводческих помещения для беспривязного содержания КРС на 354 головы коров, объединенных доильно-молочным блоком.

Все хозяйства района, ведущие хозяйственную деятельность, занимаются производством зерновых и зернобобовых культур, что позволяет обеспечить отрасль животноводства кормами собственного производства. В 2015 году с площади 24,2 тыс. га при урожайности 20,3 ц/га собрано 49,1 тыс. тонн зерна, что на 2,2 тыс. тонн больше, чем в 2014 году и на 2,3 тыс. тонн больше, чем в 2011 году.

Наивысшая урожайность зерновых и зернобобовых культур получена растениеводами ООО «Агрофирма Восточная» - 27,6 ц/га, СПК «Шаламовский» - 22,1 ц/га. На одну условную голову крупного рогатого скота заготовлено по 32,4 ц. к. ед. грубых и сочных кормов.

Картофель на территории муниципального образования производится в коллективных хозяйствах и крестьянских (фермерских) хозяйствах в небольших количествах. Основными производителями картофеля, являются: ООО «Агрофирма «Байкаловская» (434т), КФХ Скоморохов В.В.(240т), КХ «Гранит» (120т), К(Ф)Х Макушин А.Л. (68т) и ИП Килеев С.А. (70т).

Картофель выращивался на площади в 79 га. Валовый сбор при урожайности 141,6 ц/га составил 1,1 тыс. тонн. Основные поставщики картофеля на рынок области - личные подсобные хозяйства.

Овощи открытого грунта в сельскохозяйственных предприятиях Байкаловского района не выращиваются.

На территории Байкаловского района осуществляется работа по закупке молока и мяса у граждан, ведущих личное подсобное хозяйство, двумя закупщиками молока – ИП Килеев С.А., КФХ Ильин В.А. Так, в 2015 году в хозяйствах населения закуплено 1107 тонн молока.

В целях развития производства сельскохозяйственной продукции личными подсобными хозяйствами населения производится выплата субсидий на возмещение части расходов на уплату процентов по кредитам, полученным в российских кредитных организациях.

Всего ЛПХ Байкаловского района оформлено 31 кредитный договор на сумму 9,0 млн. рублей, в 2015 году не было заключено ни одного субсидируемого кредита, из-за повышения банками процентной ставки за использование кредитных средств. Сумма субсидии на возмещение части процентной ставки по кредитам, направленным на развитие личных подсобных хозяйств - 437,8 тыс. рублей.

Производство валовой сельскохозяйственной продукции за 9 мес. 2016 года (в сравнении с 2015 годом) увеличилось на семь процентов и составило один миллиард четыреста миллионов рублей. По валовому намолоту зерна Байкаловский район занял 3 место в Свердловской области.

В МО Байкаловский муниципальный район за 5 лет (2011-2015) введено (приобретено) жилья для граждан, проживающих в сельской местности общей площадью 20,5 тыс. кв. метров, в том числе для молодых семей и молодых специалистов - 5,96 тыс. кв. м., были введены в эксплуатацию 7,3 км распределительных газовых сетей.

Ежегодно сельскохозяйственным товаропроизводителям Байкаловского района оказывается государственная поддержка на развитие сельскохозяйственного производства. В 2015 году объем субсидий из областного бюджета составил - 116,4 млн. рублей, из федерального бюджета - 39,7 млн. рублей.

С участием средств областного бюджета в объеме 13,9 млн. рублей, в виде поддержки технической и технологической модернизации, в 2015 году приобретено 9 единиц сельскохозяйственной техники и оборудования. За пять лет сельскохозяйственными организациями и крестьянскими хозяйствами приобретено 349 единиц техники и оборудования, в том числе 120 единиц с участием средств областного бюджета.

В целях реализации муниципальной подпрограммы «Поддержка развития сельскохозяйственного производства на территории МО Байкаловский муниципальный район» муниципальной программы «Социально-экономическое развитие МО Байкаловский муниципальный район» на 2015-2020 годы, из средств местного бюджета предоставляется финансовая поддержка в виде грантов победителям трудового соревнования среди сельхозтоваропроизводителей по достижению наивысших показателей на территории МО Байкаловский муниципальный район. В 2015 году на поддержку было направлено 397 тыс. руб., в 2016 году – 416,8 тыс. руб.

Кроме того, из средств местного бюджета предоставляются субсидии (гранты) победителям конкурса «Лучший закупщик сельскохозяйственной продукции у населения на территории МО Байкаловский муниципальный район», так, в 2016 году предоставлена одна субсидия (грант) в размере 30 тыс. руб.

К конкурентным преимуществам агропромышленного комплекса Байкаловского района можно отнести:

- ресурсный потенциал, позволяющий привлекать инвестиции.

К ограничениям развития сельскохозяйственной отрасли на территории Байкаловского района относятся:

- Техничко-технологическое отставание из-за недостаточного уровня доходов товаропроизводителей для осуществления модернизации, высокая степень физического и морального износа основных фондов;
- Рост ценовых диспропорций между продукцией сельского хозяйства и материально-техническими ресурсами, используемыми в сельскохозяйственном производстве;
- Проблемы в привлечении кредитных ресурсов (высокие процентные ставки, отсутствие залогового имущества, длительные сроки предоставления заемных средств);
- Медленные темпы социального развития сельских территорий, определяющие ухудшение социально-демографической ситуации, отток трудоспособного населения, что приводит к дефициту квалифицированных кадров в сельскохозяйственном производстве.

Факторами, способствующими развитию агропромышленного комплекса в Байкаловском районе в последующие годы, будут являться:

- дальнейшее развитие приоритетных отраслей сельского хозяйства;
- обновление технической и технологической базы сельскохозяйственного производства;
- поддержка малых форм хозяйствования;
- создание условий для привлечения квалифицированных специалистов на село.
- привлечение инвестиций в агропромышленный комплекс Байкаловского района.

Прогноз социально-экономического развития муниципального образования Байкаловский муниципальный район разработан в соответствии с муниципальной программой «Социально-экономическое развитие муниципального образования Байкаловский муниципальный район» на 2015-2020 годы, утвержденной постановлением Администрации МО Байкаловский муниципальный район от 06.10.2014 года №581, в том числе муниципальные подпрограммы «Устойчивое развитие сельских территорий Байкаловского района» на 2015-2020 годы, «Поддержка развития сельскохозяйственного производства на территории МО Байкаловский муниципальный район» на 2015-2020 годы, целью которых является развитие сельских территорий Байкаловского района на основе создания достойных условий для жизни и деятельности населения.

По инерционному сценарию развития (вариант 1) предполагается низкий спрос на сельскохозяйственную продукцию, отсутствие новых реализованных инвестиционных проектов, отток населения из сельской местности.

Умеренно-консервативный сценарий (вариант 2) предполагает развитие отрасли с сохранением текущих тенденций развития. Медленные темпы инвестирования также будут негативно сказываться на привлекательности отрасли для населения.

В целях сохранения положительной динамики в отрасли необходимо продолжать работу по техническому перевооружению и реконструкции уже функционирующего животноводческого комплекса, внедрять новые технологии. Так, **целевой (базовый) сценарий (вариант 3)** предполагает улучшение инвестиционной активности. Реализация данного сценария позволит повысить уровень жизни сельского населения. В целях повышения эффективности сельскохозяйственного производства в Байкаловском районе будет продолжена реализация мероприятий, направленных на поддержку агропромышленного комплекса, повышение уровня доходности сельскохозяйственных товаропроизводителей, их финансовой устойчивости и конкурентоспособности.

Индикаторы развития сельского хозяйства в МО Байкаловский муниципальный район до 2030 года

Целевые показатели	2015 год (оценка)	Сценарий 1 – инерционный			Сценарий 2 – умеренно-консервативный			Сценарий 3 – целевой (базовый)		
		1 этап (2016-2018 годы)	2 этап (2019-2024 годы)	3 этап (2025-2030 годы)	1 этап (2016-2018 годы)	2 этап (2019-2024 годы)	3 этап (2025-2030 годы)	1 этап (2016-2018 годы)	2 этап (2019-2024 годы)	3 этап (2025-2030 годы)
Объем отгруженных товаров собственного производства, выполненных работ и услуг собственными силами на конец периода, млн. рублей	812,2	820,0	840,0	850,0	840,0	870,0	880,0	870,0	890,0	1020,0
Индекс производства среднегодовой за период, процентов	125,3	105,0	120,0	124,0	110,0	113,0	111,0	115,0	109,0	114,0
Производительность труда в отрасли на конец периода, рублей на 1 человека	1080	1612	2567	3700	2050	3600	4100	2200	3900	4500
Темп роста производительности труда (среднегодовой), процентов	109,7	101,0	109,0	113,0	113,0	109,0	107,0	115,0	109,0	110,0
Объем инвестиций в основной капитал, млн. рублей	227,3	220,0	240,0	260,0	230,0	245,0	265,0	235,0	250,0	270,0
Темп роста объема инвестиций в основной капитал (среднегодовой за период), процентов к предыдущему периоду	165	96,8	109,0	108,3	101,1	106,5	108,1	103,4	106,4	108,0

9. Пищевая промышленность

В Байкаловском районе осуществляют деятельность по производству хлебобулочных и кондитерских изделий две организации, это мини-пекарня в с.Байкалово, находящаяся в ведении индивидуального предпринимателя Ударцевой Надежды Васильевны и Кулинария по производству хлебобулочных и кондитерских изделий в с.Байкалово и цех по производству хлебобулочных изделий в с.Елань Байкаловского потребительского общества «Пищекомбинат».

Обе организации стабильно осуществляют свою деятельность на территории Байкаловского района, ежегодно расширяют ассортимент производимой продукции, существует стабильный потребительский спрос на выпускаемую ими продукцию.

Мини-пекарня ИП Ударцевой Надежды Васильевны осуществляет свою деятельность на территории Байкаловского района с 2003 года, выпускает следующие виды продукции: хлеб 1 сорта, хлеб ржаной, булочки, батоны, тесто и т.д.



Численность занятых на предприятии составляет 9 человек. Поставка производимой продукции осуществляется в следующие населенные пункты Байкаловского района: д.Вязовка, д.Нижняя Иленка, д.Липовка, с.Ляпуново, д.Палецкова, д.Макушина, д.Пелевина, с.Краснополянское, с.Городище, с.Елань, с.Шадринка.

В 2015 году мини-пекарней ИП Ударцева Н.В. было выпущено продукции на сумму 10,25 млн. рублей. Динамика объемов выпущенной продукции собственного производства за период 2007-2015 годов имела тенденцию к стабильному росту. Отмечается заметное увеличение объемов производства хлеба и хлебобулочных изделий.

Объем выпущенной продукции в 2015 году, производимой мини-пекарней ИП Ударцевой Н.В. увеличился более чем в 4 раза к уровню 2007 года и составил 405 %.

Динамика объемов выпущенной продукции
мини-пекарней ИП Ударцевой Н.В. за период 2007-2015 г.г.



Основные итоги деятельности мини-пекарни ИП Ударцева Н.В.
за период 2007-2015 г.г.

Наименование показателя	2007 год	2008 год	2009 год	2010 год	2011 год	2012 год	2013 год	2014 год	2015 год
Объем выпущенной продукции, млн. рублей	2,53	3,31	3,89	4,17	4,98	5,0	4,73	6,05	10,25
Производство									
Хлеб и хлебобулочные изделия, тонн	123,4	162,3	191,8	205,3	242,6	249,0	233,5	293,6	426,1

Производство хлебобулочных изделий в 2015 году увеличилось на 302,7 тонн или на 345,3 % к уровню 2007 года.

В сутки в среднем мини-пекарней выпекается около двух тонн хлеба.

В 2016 году проведено обновление материальной базы, приобретено новое оборудование: мукопросеиватель и тестомес. Общая сумма вложенных инвестиций в развитие собственного дела составила 534 тыс. руб.

В 2017-2018 гг. ИП Ударцевой Н.В. планируется строительство новой, современной пекарни в с.Байкалово. В связи с чем, планируется расширение хлебопекарной продукции и увеличения рабочих мест.

Изделия мини-пекарни заняли достойное место в обороте розничной торговли Байкаловского района, поэтому в дальнейшем планируется сохранить объем выпускаемой продукции на уровне 2015 года и стремиться к расширению ассортимента для поддержания деятельности мини-пекарни.

Байкаловским потребителем обществом «Пищекомбинат» (далее – БПО «Пищекомбинат») уже много лет на территории Байкаловского района

осуществляется розничная торговля, а также производство хлеба и хлебобулочных изделий, мучных кулинарных изделий, сдобных изделий, мучных кондитерских изделий, печенья, полуфабрикатов, готовой продукции общественного питания. Само предприятие было основано в 1974 году.

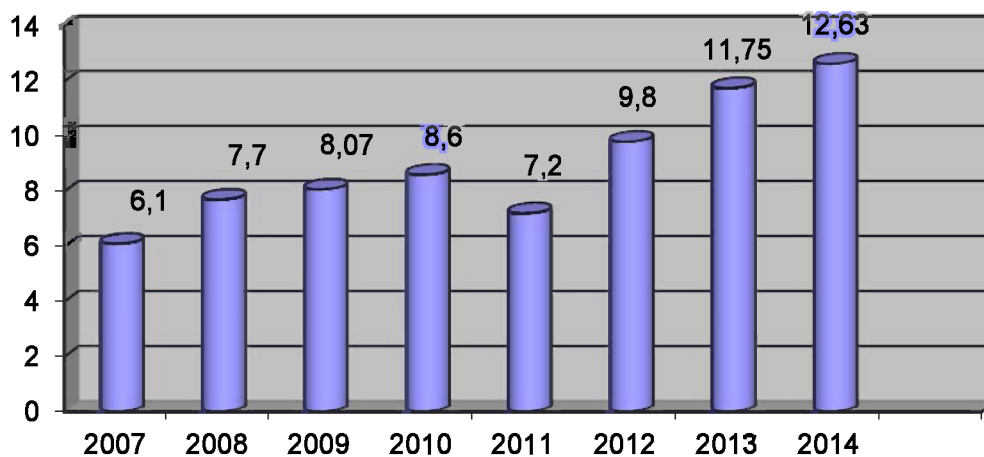
Численность занятых на предприятии составляет 27 человек. Поставка производимой продукции осуществляется в населенные пункты Байкаловского района. Продукция реализуется через сетевые магазины местных потребительских обществ Байкаловского района, в магазинах индивидуальных предпринимателей и организаций Байкаловского района а также через магазины потребительского общества г. Богданович Свердловской области.

В настоящее время предприятие вырабатывает достаточно широкий ассортимент продукции:

- ✓ 6 видов хлеба и хлебобулочных изделий, включая батоны;
- ✓ 16 наименований мучных кулинарных изделий (шаньги, беляши, расстегаи, кулебяки и т.д.);
- ✓ 20 видов сдобы (булочки с повидлом, с маком, ватрушки, сладкие пироги и т.д.);
- ✓ 16 видов кондитерских изделий (кексы, коржики, турбинки, вафли и т.д.);
- ✓ 10 наименований печенья;
- ✓ 14 видов замороженных полуфабрикатов (в том числе тесто, вареники, пельмени, котлеты, блинчики и т.д.);
- ✓ производство слоеного теста.

В 2016 году вся продукция прошла сертификацию. На все виды изделий и полуфабрикатов получены декларации о соответствии требованиям Технических регламентов Таможенного союза. Качество продукции проверено независимыми аккредитованными лабораториями города Тюмени.

Динамика объемов выпущенной продукции
БПО «Пищекомбинат» за период 2007-2014 г.г.



■ Объем выпущенной продукции, млн. руб.

В 2015 году БПО «Пищекомбинат» было выпущено продукции на сумму 11,7 млн. рублей. Объем выпущенной продукции собственного производства за период 2007-2015 годов увеличился почти в 2 раза и составил 192,6%.

Производство хлебобулочных изделий в 2015 году увеличилось на 56,7 тонн или на 144,3 % к уровню 2009 года.

В 2016 году БПО «Пищекомбинат» проведена полная модернизация производства. Общая сумма вложенных инвестиций в 2016 году в развитие собственного дела составила 511,6 тыс. руб.

Предприятием проведена реконструкция цеха по производству хлебобулочных и кондитерских изделий и самого магазина – кулинарии, в том числе замены системы отопления. Полностью обновлено оборудование, закуплена новая мебель, витрины и др.

Печь конвекционная GARBIN 104



Витрина холодильная ВСХн-1,5 ТАИР



Поставка новой конвекционной печи позволит увеличить разнообразие кондитерских изделий, в том числе из заварного и бисквитного теста.

Наличие нового торгового и холодильного оборудования улучшит наглядность предлагаемого ассортимента, создаст возможность производства различных полуфабрикатов.



За счет проведенной модернизации в магазине Кулинария будет расширен ассортимент салатов, рыбных, мясных, куриных изделий, рыба запеченная, рулеты, кура-гриль и т.д.

На территории Байкаловского района осуществляют деятельность по переработке сельскохозяйственной продукции два предприятия: ООО «Агросервис» (бойня), филиал ОАО «Ирбитский молочный завод» (переработка сельскохозяйственного сырья, производство и реализация продукции).

Филиал «Байкаловский» ОАО «Ирбитский молочный завод» производит следующие виды продукции: сыр «Муромский», сыр «Колбасный», сыр «Российский»; сухое молоко, сгущенное молоко, какао со сгущенным молоком, кофе со сгущенным молоком. В 2015 году произведено сыров 482 тонны, сухого молока 1224 тонны, молочных консервов 1484 тыс. усл. банок.



Основные показатели развития промышленного производства
в Байкаловском районе

Показатель	Ед. изм.	2008	2009	2010	2011	2012	2013	2014	2015
Отгружено товаров собственного производства, выполнено работ и услуг собственными силами, всего, в том числе:	млн. руб.	1180,4	958,2	1300,6	1968,3	1863,3	2151,8	2462,2	2661,2
по крупным и средним организациям	млн. руб.	721,4	461,2	800,6	1289,1	1168,2	1436,9	1634,1	1810,9
предприятиями малого и среднего предпринимательства	млн. руб.	459,0	497,0	500,0	679,2	695,1	714,9	828,1	850,3
Объем отгруженных товаров собственного производства, выполненных работ и услуг собственными силами на душу населения	тыс. руб./чел. в год	65,5	53,8	79,8	121,0	117,0	143,3	158,1	173,4

10. Транспортный комплекс

Транспортную систему Байкаловского муниципального района представляют автобусы с пригородными и междугородними рейсами.

Обслуживаемая автобусная сеть состоит из 13 маршрутов общей протяженностью 422,75 км.

Перечень автобусных маршрутов действующих на территории МО Байкаловский муниципальный район в 2014 году

МО Байкаловское сельское поселение:

№ Маршрута	Наименование	Кол- во рейсов в год	Расстояние 1 рейса, км	Итого пробег за год (км) (без нулевого пробега)
117	Байкалово - Комлева	204	12,75	2601
121	Байкалово - Калиновка	208	16,00	3328
132	Байкалово - Ключевая	208	27,50	5720
125	Байкалово - Ляпунова	718	21,50	15437
125/1	Байкалово - Инишева	512	30,00	15360
<i>ИТОГО</i>		<i>1850</i>		<i>42446</i>

МО Краснополянское сельское поселение:

№ Маршрута	Наименование	Кол- во рейсов в год	Расстояние 1 рейса, км	Итого пробег за год(км) (без нулевого пробега)
119	Байкалово - Лопаткина	408	41,00	16728
129	Байкалово - Елань	306	36,00	11016
129/1	Байкалово - Игнатьева	408	43,00	17544
129/2	Байкалово - Менщикова	204	46,00	9384
124	Байкалово - Койнова	408	27,50	11220
<i>ИТОГО</i>		<i>1734</i>		<i>65892</i>

МО Баженовское сельское поселение:

№ Маршрута	Наименование	Кол- во рейсов в год	Расстояние 1 рейса, км	Итого пробег за год(км)
------------	--------------	----------------------	------------------------	--------------------------

				(без нулевого пробега)
116	Байкалово - Боровикова	208	41,50	8632
130	Байкалово - Макушина	612	39,00	23868
128	Байкалово - Скоморохова	408	41,00	16728
<i>ИТОГО</i>		<i>1228</i>		<i>49228</i>

Общая протяженность автомобильных дорог общего пользования местного значения МО Байкаловский муниципальный район

Наименование балансодержателя автомобильных дорог общего пользования местного значения	Протяженность автомобильных дорог общего пользования местного значения, км		
	Всего	Тип покрытия	
		А/Б , ЧЩ, км	Грунт, км
Администрация МО Байкаловский муниципальный район	59,101	37,8	21,3
Администрация МО Байкаловского сельского поселения	102,834	55,0	47,834
Администрация МО Баженовское сельское поселение	54,7	34,0	20,7
Администрация МО Краснополянское сельское поселение	91,4	47,8	43,6
ИТОГО:	308,034	174,6	133,434

По виду экономической деятельности «Транспорт» по Байкаловскому району отражаются показатели ИП Барыкин В.А., ООО «Экспресс».

Показатели ООО «Экспресс»

Наименование показателя	Удельный вес, процентов	
	2007 год	2015 год
Объем выручки, млн. руб.	11959	5030
Численность работающих, человек	42	24

Динамика объема выручки ООО «Экспресс» за период 2007-2015 г.г.



В 2015 году объем выручки по виду экономической деятельности «Транспорт» по предприятию ООО «Экспресс» значительно снизился в 2,3 раза к уровню 2007 года, также снизилась численность работающих в организации ООО «Экспресс» в 2015 году на 57% к уровню 2007 года.

Автобусы ООО «Экспресс» ежегодно выполняют около 5324 рейсов.

Осуществляются пригородные рейсы на территорию Краснополянского сельского поселения: Байкалово – Игнатьева, - Менщикова, - Елань, - Лопаткина, - Койнова; на территорию Баженовского сельского поселения: Байкалово – Макушина, - Скоморохова, - Боровикова; на территорию Байкаловского сельского поселения: Байкалово – Комлева, - Калиновка, - Ляпуново, - Инишева, - Ключевая.

Также осуществляется два междугородних рейса (№725, №736) из с.Байкалово в г. Ирбит.

Байкаловский муниципальный район связан с областным центром междугородним автобусным сообщением.

Осуществлением перевозок пассажиров из с.Байкалово в г. Екатеринбург и обратно на территории Байкаловского района занимается индивидуальный предприниматель Барыкин Владимир Александрович, численность работающих у которого составляет – 13 человек.

ИП Барыкиным В.А. ежедневно осуществляются междугородние рейсы: Байкалово - Екатеринбург, Екатеринбург - Байкалово. 23 рейса в неделю и около 1200 рейсов ежегодно.

Приоритетами социально-экономического развития транспортного комплекса МО Байкаловский муниципальный район являются:

- создание устойчивой, экономически-эффективной и доступной для всех слоев населения системы пассажирского транспорта общего пользования;
- увеличение протяженности автомобильных дорог общего пользования местного значения, соответствующих нормативным требованиям;
- повышение технического уровня автомобильных дорог общего пользования местного значения;
- обновление существующего автобусного парка для транспортного обслуживания населения МО Байкаловский муниципальный район.

В настоящее время транспортный комплекс не в полной мере отвечает существующим потребностям и перспективам развития экономики МО Байкаловский муниципальный район.

К слабым сторонам транспортного комплекса Байкаловского муниципального района можно отнести следующее:

- несоответствие темпов развития и технического состояния сети автомобильных дорог общего пользования местного значения долгосрочным тенденциям спроса на грузовые и пассажирские перевозки;
- различный уровень развития транспортной инфраструктуры и, как следствие, неодинаковая транспортная доступность различных территорий. 14 населенных пунктов (21%) района, не имеют круглогодичного автодорожного сообщения, что не позволяет организовать транспортное обслуживание населения регулярными перевозками.

Стратегической целью развития транспортного комплекса МО Байкаловский муниципальный район является создание условий для обеспечения экономического роста, повышения конкурентоспособности района и улучшения качества жизни населения за счет предоставления транспортных услуг, удовлетворяющих требуемым показателям спроса, надежности, безопасности, экологичности, ценовой доступности для потребителей.

Для реализации данной цели в МО Байкаловский муниципальный район принята и действует муниципальная подпрограмма «Развитие транспортного и дорожного комплекса МО Байкаловский муниципальный район» муниципальной программы «Социально-экономическое развитие МО Байкаловский муниципальный район» на 2015-2020 годы, утвержденной постановлением администрации МО Байкаловский муниципальный район от 06.10.2014г. №581.

Реализация комплекса мероприятий в долгосрочной перспективе сопряжена со следующими рисками:

- риск ухудшения ситуации в мировой и российской экономике, в том числе в Байкаловском районе, что может выразиться в снижении темпов экономического роста и уровня инвестиционной активности, возникновении бюджетного дефицита и сокращении объемов

финансирования развития транспортного комплекса Байкаловского района.

- возможность сокращения поступлений доходов, формирующих Дорожный фонд Байкаловского района, в том числе подлежащих зачислению в местный бюджет доходов от акцизов на автомобильный бензин, прямогонный бензин, дизельное топливо, моторные масла для дизельных и карбюраторных (инжекторных) двигателей, производимые на территории Российской Федерации, в связи с изменением ставок акцизов и уменьшением производства и продажи нефтепродуктов.
- превышение фактического уровня инфляции по сравнению с прогнозируемым и ускоренный рост цен на машины, оборудование, материалы, транспортные средства;
- возможные изменения налогового законодательства Российской Федерации, приводящие к ухудшению финансово-экономического положения инвесторов, что может негативно сказаться на инвестиционной привлекательности сферы транспортного комплекса;
- несоблюдение нормативных сроков реализации инвестиционных проектов в случае возникновения недостатка финансирования.

Основными факторами развития транспортного комплекса Байкаловского муниципального района в долгосрочной перспективе являются:

- обновление существующего автобусного парка для транспортного обслуживания населения МО Байкаловский муниципальный район;
- содержание автомобильных дорог общего пользования межмуниципального значения и искусственных сооружений, расположенных на них;
- содействие повышению доступности перевозок населения автомобильным транспортом на территории Байкаловского сельского поселения;
- приобретение комплекса услуг по обеспечению контроля транспортного обслуживания населения;
- формирование Единой маршрутной сети муниципальных перевозок Байкаловского района;
- разработка проектно-сметной и рабочей документации на реконструкцию мостового перехода через р. Иленка в д.Кадочникова;
- капитальный ремонт автомобильной дороги д.Палецкова, ул.Шутова;
- привлечение инвестиций в развитие транспортной инфраструктуры;
- устойчивая работа транспортного комплекса;
- реализация мероприятий, направленных на улучшение транспортно-эксплуатационного состояния существующей сети автомобильных дорог и повышение безопасности дорожного движения.

11. Малое и среднее предпринимательство

Малый бизнес играет важную роль в решении экономических и социальных задач муниципального образования, так как способствует созданию новых рабочих мест, насыщению потребительского рынка товарами и услугами, формированию конкурентной среды, обеспечивает экономическую самостоятельность населения района, стабильность налоговых поступлений. Развитие предпринимательства является одной из приоритетных задач социально-экономического развития Байкаловского района.

Целью деятельности органов местного самоуправления в данной сфере является расширение доступа предпринимателей к информационным ресурсам на местном уровне, путем создания единой системы информационного обеспечения малого и среднего предпринимательства на территории муниципального образования.

Развитию данного сектора экономики администрацией района уделяется самое пристальное внимание.

В Байкаловском районе зарегистрировано 406 субъектов малого и среднего предпринимательства с общей численность занятых 1347 чел.

Показатели развития малого бизнеса в районе

Показатели	2011 год	2012 год	2013 год	2014 год	2015 год	2016 год (факт 3 кв.)
Кол-во малых предприятий (в т.ч. микропредприятия), ед.	58	66	60	57	68	70
В них занято. Чел.	793	787	585	599	654	656
Индивидуальных предпринимателей, чел.	252	263	261	270	293	316
В том числе фермерских хозяйств, ед.	23	17	17	17	20	20
Работающих у ИП, чел.	504	526	322	322	330	324
В том числе в кфх, чел.	54	50	49	49	51	51
Всего субъектов МП, ед.	333	346	338	344	381	406
В них занято, чел.	1603	1626	1217	1240	1328	1347
Доля занятых в МП в общей численности занятых в экономике района, %	17,2	17,7	13,3	13,6	14,6	14,8

Динамика развития малого и среднего предпринимательства в МО
Байкаловский муниципальный район за 2007-2016гг.



В районе развито сельское хозяйство, розничная торговля и сфера услуг. Одной из приоритетных задач в настоящее время является развитие малого бизнеса, направленного на создание производства товаров, работ, услуг, развития малой промышленности.

	2014	2015	2016 (9 мес.)
Количество СМСП	338	344	406
Численность занятых в МБ	1228	1240	1347

Число субъектов малого и среднего предпринимательства по состоянию на 01.10.2016г. составляет 406 единиц, рост к 2007 году составил 173,5%.

Численность занятых у субъектов малого и среднего предпринимательства также на 01.10.2016 года составила 1327 человек. Доля занятых в малом предпринимательстве в общей численности занятых в экономике Байкаловского района составила 14,8%.

В целях реализации Указа Губернатора Свердловской области от 02.06.2015 года №252-УГ «Об утверждении основных направлений инвестиционной политики Свердловской области на период до 2030 года», в сентябре 2015 года при администрации муниципального образования Байкаловский муниципальный район создан Совет по инвестициям и развитию малого и среднего предпринимательства, согласно Постановления администрации МО Байкаловский муниципальный район №375 от 09 сентября 2015 года. Не реже 1 раза в квартал Совет проводит заседания с представителями малого и среднего бизнеса по утвержденному плану.

В МО Байкаловский муниципальный район принята и действует подпрограмма «Поддержка и развитие малого и среднего

предпринимательства в муниципальном образовании Байкаловский муниципальный район» на 2015-2020 годы муниципальной программы «Социально-экономическое развитие МО Байкаловский муниципальный район» на 2015-2020 годы, утвержденной Постановлением администрации муниципального образования Байкаловский муниципальный район от 06 октября 2014 года №581, направленной на развитие субъектов малого и среднего предпринимательства.

В рамках данной подпрограммы субъектам малого и среднего предпринимательства МО Байкаловский муниципальный район оказываются следующие виды поддержки:

- информационная,
- консультационная,
- имущественная;
- финансовая.

По итогам 2015 года оказаны следующие *виды финансовой поддержки* субъектам малого и среднего предпринимательства:

- Оказана финансовая поддержка малым формам хозяйствования - крестьянским (фермерским) хозяйствам и индивидуальным предпринимателям путем предоставления субсидии на проведение сезонных работ, приобретение минеральных удобрений и техники – три субсидии, на сумму 104,3 тыс. руб.;
- Предоставлены субсидии субъектам малого и среднего предпринимательства на возмещение части затрат по участию в выставочно-ярмарочных мероприятиях – две субсидии, на сумму 34,8 тыс. руб.;
- Предоставлены субсидии субъектам малого и среднего предпринимательства на технологическое присоединение к объектам электросетевого хозяйства – две субсидии, на сумму 34,8 тыс. руб.;
- Предоставлены субсидии вновь созданным субъектам малого и среднего предпринимательства в целях возмещения части затрат на создание собственного дела – две субсидии, на сумму 86,9 тыс. руб.

В 2016 году на финансовую поддержку СМСП направлено 994,5 тыс. руб., в том числе на создание производства товаров – 500,0 (Пятьсот тысяч) рублей.

Консультационная поддержка: в 2004 году в селе Байкалово был создан Информационно-консультационный центр по поддержке и развитию малого и среднего предпринимательства в Байкаловском районе.

Информационно-консультационный центр (далее – ИКЦ) эффективно работает уже 12 год, предпринимателям Байкаловского района оказываются десятки разного рода информационные, консультационные, бухгалтерские и иные виды услуг.

За 12 месяцев 2015 года центром оказано 766 консультационных услуг, 74 СМСП получили консультационные услуги. Выдано займов – 21, на общую сумму – 1535000 (Один миллион пятьсот тридцать пять тысяч) рублей 00

копеек. Вновь созданных субъектов малого и среднего предпринимательства – 6 (которым были оказаны консультационные услуги по регистрации ИП).

Годы	Кол-во займов, предоставленных субъектам МП	Сумма, тыс.руб.	Поддержка ИКЦ из местного бюджета, тыс.руб.
2011	101	4899,0	65,0
2012	136	7974,6	40,0
2013	52	3294,5	20,0
2014	33	2302,0	20,0
2015	21	1535,0	20,0
2016 (на 01.11.2016г.)	21	1440,0	45,0

Администрацией МО Байкаловский муниципальный район ведется Реестр субъектов малого и среднего предпринимательства – получателей поддержки муниципального образования Байкаловский муниципальный район (размещен на официальном сайте Администрации муниципального образования Байкаловский муниципальный район.

На официальном сайте администрации МО Байкаловский муниципальный район www.mobmr.ru создан раздел «Малый бизнес» где размещаются информационные материалы для субъектов малого и среднего предпринимательства. Периодически осуществляются публикации информационных материалов в сфере развития малого бизнеса в местной газете «Районные будни».

Таким образом, в Байкаловском районе создана правовая и организационная система поддержки и развития малого и среднего предпринимательства: Информационно-консультационный центр + Муниципальная подпрограмма + Совет, позволяющая администрации эффективно взаимодействовать с субъектами малого предпринимательства.

На долгосрочной перспективе планируется дальнейшее развитие малого и среднего предпринимательства на территории Байкаловского района, реализация муниципальной подпрограммы «Поддержка и развитие малого и среднего предпринимательства в муниципальном образовании Байкаловский муниципальный район», предоставление различных преференций субъектам малого и среднего предпринимательства.

Ежегодно открываются новые объекты потребительского рынка, так в 2015 году было открыто 9 объектов розничной торговли, торговая площадь увеличилась на 974,9 кв.м.

Развивается сельское хозяйство, открывают свое дело крестьянские (фермерские) хозяйства. Производство валовой сельскохозяйственной

продукции за 9 мес. 2016 года (в сравнении с 2015 годом) увеличилось на семь процентов и составило один миллиард четыреста миллионов рублей. По валовому намоту зерна Байкаловский район занял 3 место в Свердловской области.

Реализуются инвестиционные проекты, к примеру, построен молочный комплекс по адресу: Свердловская область, Байкаловский район, д.Липовка, состоящего из коровника на 167 голов для беспривязного содержания КРС, коровника на 187 голов для беспривязного содержания КРС и доильно-молочного блока. Стоимость инвестиционного проекта составила 80583,7 тыс. руб.

В 2016 году на территории Байкаловского района начал развиваться такой вид деятельности как «организация производства фальцевой кровли». Индивидуальным предпринимателем Бедриным Александром Геннадьевичем приобретено оборудование по изготовлению фальцевой кровли для крыши. Общая сумма затрат направленных на приобретение станка для фальцевой кровли составила 504 тыс. рублей. Кроме того, предприниматель осуществляет изготовление садовой мебели из оцилиндрованного бревна.

Проблемы развития малого и среднего предпринимательства обусловлены рядом причин:

- отсутствие стартового капитала и знаний для успешного начала предпринимательской деятельности, а также средств на ее развитие;
- высокие процентные ставки банковских кредитов;
- недостаточная развитость инфраструктуры поддержки и развития малого и среднего предпринимательства;
- дефицит квалифицированных кадров, недостаточный уровень профессиональной подготовки;
- недостаточная информированность субъектов малого и среднего предпринимательства по различным вопросам предпринимательской деятельности;
- сложная административно-разрешительная система по осуществлению деятельности субъектов малого предпринимательства (лицензирование, сертификация, система контроля).

Для дальнейшего продвижения малых и средних предприятий, привлечения инвестиций на территорию Байкаловского района в долгосрочной перспективе необходимо обеспечить:

- снижение уровня административного регулирования деятельности субъектов малого и среднего предпринимательства;
- обеспечение поддержки субъектов малого и среднего предпринимательства в рамках муниципальной подпрограммы.

12. Территориальное развитие МО Байкаловский муниципальный район

МО Байкаловский муниципальный район входит в состав Восточного управленческого округа Свердловской области.

Расположен Байкаловский район в юга–восточной части Свердловской области, граничит с Туринским, Слободо-Туринским, Ирбитским, Тугулымским и Талицким районами. Находится в некотором удалении от основных транспортных магистралей. Внешние его связи обеспечиваются через автодороги областного и местного значения.

Расстояние до областного центра 240 километров. Ближайшие железнодорожные станции: Талица – 50 км и Ирбит – 60 км.

Протяжённость района с севера на юг около 61 км, с запада – на восток – 72 км. Общая площадь муниципального образования - 2293,45 кв. км.

В муниципальном образовании Байкаловский муниципальный район 68 сельских населенных пунктов, состоящих из 8 сел и 60 деревень.

Численность населения Байкаловского района составляет 15 252 чел.

В соответствии с Федеральным законом № 131-ФЗ «Об общих принципах организации местного самоуправления в Российской Федерации» в районе образовано три сельских поселения, имеющих статус самостоятельного муниципального образования:

- Байкаловское сельское поселение;
- Краснополянское сельское поселение;
- Баженовское сельское поселение.

В райцентре с.Байкалово проживает 6464 человека. Застройка села Байкалово в основном одноэтажная, большая часть жилого сектора – это частные индивидуальные жилые дома, вдоль улицы Мальгина, имеются капитальные многоквартирные 2-3 этажные жилые дома.

В 2013 году в с. Байкалово впервые за много лет сдан в эксплуатацию 24-квартирный 3-этажный жилой дом. В 2015 году построено ещё два 3-этажных многоквартирных дома.



За 2015 год построено и введено в эксплуатацию 8312 кв. м жилья при плане 3100 кв. м. Такого количества введенного в строй жилья в Байкаловском районе не вводилось в эксплуатацию с советских времен, с 1991 года.

Центр с. Байкалово исторически сложился на пересечении улиц Мальгина и Революции, где размещен ряд административных, культурных и торговых зданий, имеющих общерайонное значение.

Байкаловский район относится к районам с наиболее развитым сельскохозяйственным производством (по схеме территориального планирования Свердловской области).

На территории Байкаловского района осуществляют деятельность 8 сельскохозяйственных организаций, за которыми закреплено 45,4 тыс. гектаров сельхозугодий, в том числе пашни - 42,7 тыс. гектаров.

Малые формы хозяйствования в Байкаловском районе представлены 20 крестьянскими (фермерскими) хозяйствами, за которыми закреплено 5,9 тыс. гектаров пашни, 6,7 тыс. семей имеют личные подсобные хозяйства.

В сельскохозяйственных организациях работают 1134 человека, среднемесячная заработная плата за 2015 год увеличилась на 10 % к уровню 2014 года, на 76% к уровню 2011 года и составила 16128 рублей.

Основные направления деятельности сельскохозяйственных организаций: производство молока, мяса, зерна, картофеля.

В структуре денежных доходов населения основное место занимает заработная плата, пенсии и пособия, небольшую часть составляют доходы от собственности, доходы от предпринимательской деятельности.

В 2015 году среднесписочная численность по данным статистики составила 3400 человек, среднемесячная заработная плата одного работника по району составила 22253,2 рублей. Размер среднемесячной заработной платы в районе увеличивается с каждым годом, но остается по-прежнему значительно ниже среднеобластного уровня.

Увеличение роста заработной платы обеспечивается увеличением зарплат бюджетной сферы («дорожные карты»): педагогов, медицинских работников и работников культуры.

Среднедушевые доходы в месяц в 2015 году составили 10323,3 рублей. Численность населения с денежными доходами, ниже прожиточного минимума в 2015 году - 22,2% , к 2019 году увеличится до 25,2%.

Демографическая ситуация в районе характеризуется естественной убылью постоянного населения, сокращением численности за счет миграции. Миграционные процессы характеризуются оттоком населения (превышение числа выбывших над количеством прибывших). Возрастная структура населения характеризуется ростом численности граждан младше трудоспособного возраста на 0,8 % к 2014 году. Численность граждан трудоспособного возраста уменьшилась на 4,1 % и составила 7903 человека. Увеличилась численность граждан старше трудоспособного возраста на 2,2 % к 2014 году. Демографическая нагрузка на лиц трудоспособного возраста

достаточно высокая. Численность детей дошкольного и школьного возраста характеризуется небольшим увеличением численности к 2019 году на 6%. Средняя продолжительность жизни в 2015 году составила 66,5 года (в том числе у мужчин - 60,5 года, у женщин – 72,4 года). В 2015 г. численность населения в трудоспособном возрасте составила 51,5 % от общей численности населения муниципального образования.

**Список сокращений,
используемых в Долгосрочном прогнозе социально-экономического
развития МО Байкаловский муниципальный район
на период до 2030 года**

% - процент;
млн. рублей – миллионов рублей;
тыс. рублей – тысяч рублей;
кв. м – квадратный метр;
№ - номер;
км – километр;
кг – килограмм;
Га – гектар;
с. – село;
д. – деревня;
г. – город, год.
г.г. – годы;
ед. – единица;
чел. – человек;
ЕГЭ – единый государственный экзамен;
КРС – крупный рогатый скот;
ГУП – государственное унитарное предприятие;
МУП – муниципальное унитарное предприятие;
ЖКХ – жилищно-коммунальное хозяйство;
ТБО – твердые бытовые отходы;
ЖБО - жидкие бытовые отходы;
ООО – общество с ограниченной ответственностью;
ЗАО – закрытое акционерное общество;
СПК – сельскохозяйственный производственный кооператив;
КФХ – крестьянское фермерское хозяйство;
ИП – индивидуальный предприниматель;
ИКЦ – информационно-консультационный центр;
МСП – малые и средние предприятия;
СМСП – субъекты малого и среднего предпринимательства;
МП – малые предприятия;
МБ – малый бизнес;
МО – муниципальное образование;
СО – Свердловская область;
ФЗ- федеральный закон;
ОЗ – областной закон.